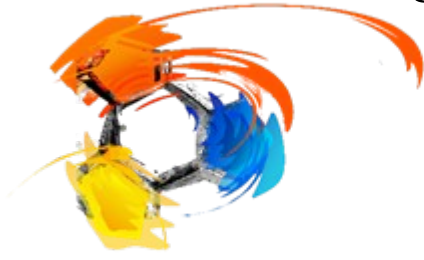


Migration messagerie @lbfc-foot.fr



Ligue Bourgogne Franche Comté de Football

Sommaire

1. [Connexion au compte Google par ordinateur](#)
2. [Connexion au compte Google par smartphone](#)

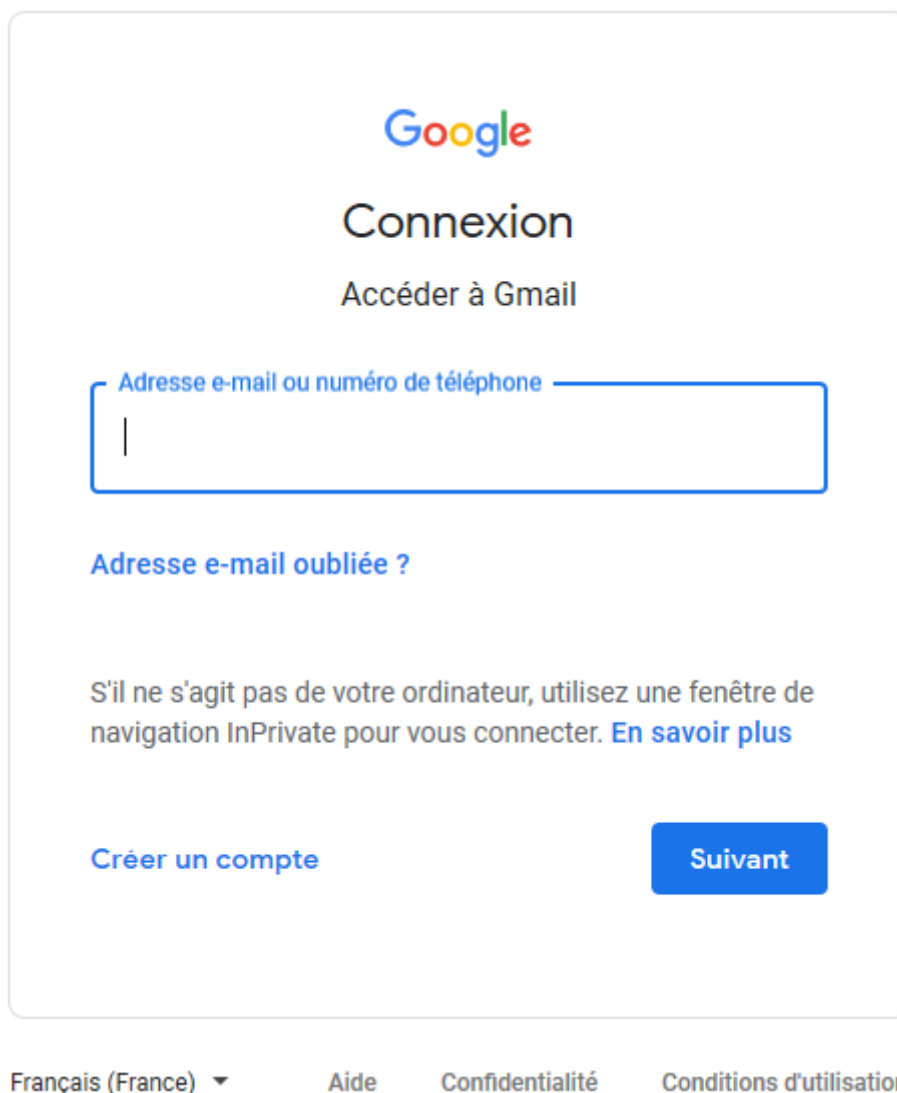
I/ Connexion au compte Google par ordinateur

Il faut tout d'abord vous rendre à l'adresse mail.google.com dans votre navigateur préféré :




2 cas peuvent se présenter :

a) Soit vous n'avez pas d'adresse Google et vous arriverez directement sur cette page

A screenshot of the Google login page for Gmail. At the top is the Google logo. Below it, the word 'Connexion' is written in a large, bold font, followed by 'Accéder à Gmail' in a smaller font. There is a text input field with a blue border and a blue outline, containing the placeholder text 'Adresse e-mail ou numéro de téléphone'. Below the input field is a link that says 'Adresse e-mail oubliée ?'. Further down, there is a paragraph of text: 'S'il ne s'agit pas de votre ordinateur, utilisez une fenêtre de navigation InPrivate pour vous connecter. En savoir plus'. At the bottom left is a link 'Créer un compte' and at the bottom right is a blue button with the text 'Suivant'. At the very bottom of the page, there are four links: 'Français (France)' with a dropdown arrow, 'Aide', 'Confidentialité', and 'Conditions d'utilisation'.

b) Soit vous avez déjà une adresse Google et vous êtes déjà connectés dessus :

Il faut cliquer sur la lettre à côté de la cloche en haut à droite de l'écran puis sur « ajouter un compte »



Après avoir cliqué sur Ajouter un compte, il vous sera proposé d'entrer votre adresse mail.

Français (France) ▾

[Aide](#)

[Confidentialité](#)

[Conditions d'utilisation](#)

Dans les 2 cas, il faut entrer votre adresse @lbfc-foot.fr

Adresse e-mail ou numéro de téléphone

Puis cliquer sur suivant

Suivant

!! Attention ! Votre mot de passe a été changé !!

Il vous sera demandé d'entrer le mot de passe que vous aurez reçu par mail.

Saisissez votre mot de passe

Après avoir saisi votre mot de passe, cliquez sur suivant puis sur « j'accepte » sur l'écran de bienvenue.

J'accepte

Il vous sera ensuite demandé de changer votre mot de passe.

Votre mot de passe doit contenir au moins 8 caractères dont au moins une majuscule, une minuscule, un chiffre et un caractère spécial.

Il faut entrer votre mot de passe dans les 2 cases afin de confirmer qu'il n'y a pas d'erreur de saisie puis cliquer sur « changer mot de passe ».


Après avoir changé votre mot de passe, vous accéderez à votre messagerie avec tous vos anciens mails, vos contacts et vos calendriers.

Vous pourrez répéter la procédure de connexion sur n'importe quel ordinateur sur lequel vous souhaitez accéder à vos mails. Vous n'aurez pas besoin de changer votre mot de passe à chaque fois.

II/ Connexion au compte Google par smartphone

Il vous est conseillé de réaliser la première connexion à votre compte Google par ordinateur afin de réaliser la configuration initiale mais ce n'est pas obligatoire.

Sur votre smartphone, ouvrez l'application Gmail 

Si vous n'avez pas d'adresse déjà utilisée sur Gmail, cliquez simplement sur ajouter un compte. Sinon, cliquez sur les 3 traits du menu , puis sur paramètres et enfin sur ajouter un compte

Choisissez « Google », entrez votre adresse @lbfc-foot.fr puis cliquez sur suivant.

11:40        68%



Connexion

Utilisez votre compte Google. [En savoir plus](#)

Adresse e-mail ou numéro de téléphone

documentation@lbfc-foot.fr

[Adresse e-mail oubliée ?](#)

[Créer un compte](#)

Suivant



Si vous avez déjà configuré votre compte sur ordinateur, entrez le mot de passe que vous avez choisi et la configuration sera finie pour vous.

Sinon

!/ Attention ! Votre mot de passe a été changé !/

Il vous sera demandé d'entrer le mot de passe que vous aurez reçu par mail.

Après avoir saisi votre mot de passe, cliquez sur suivant.

11:42       68% 

Google

Bienvenue

 documentation@lbfc-foot.fr

Saisissez votre mot de passe

.....








[Mot de passe oublié ?](#)

Suivant



Vous verrez ensuite l'écran des conditions d'utilisation, il suffira de descendre en bas de la page et de cliquer sur « J'accepte ».

11:42      68%

organiser les règles de confidentialité de votre organisation, le cas échéant. Vous avez la possibilité de conserver un compte distinct pour utiliser les services Google à titre personnel, y compris la messagerie. Si vous disposez de plusieurs comptes Google, vous pouvez **sélectionner le compte que vous voulez utiliser avec les services Google et passer d'un compte à l'autre** (<https://www.google.com/safetycenter/everyone/start/accounts/>) à tout moment. Votre nom d'utilisateur et votre photo de profil vous permettent de vous assurer que vous utilisez le compte souhaité.

Si votre organisation vous donne accès aux **services principaux** de G Suite (https://www.google.com/apps/intl/en/terms/user_features.html), votre utilisation desdits services est régie par le contrat G Suite de votre organisation. Tout autre service Google autorisé par votre administrateur ("Services supplémentaires") est mis à votre disposition conformément aux **Conditions d'utilisation de Google** (<https://accounts.google.com/TOS>) et aux **Règles de confidentialité de Google** (<https://www.google.com/policies/privacy/>). Certains Services supplémentaires peuvent également être régis par des **conditions d'utilisation qui leur sont propres** (<https://support.google.com/a/answer/181865>). En utilisant les services auxquels votre administrateur vous autorise à accéder, vous acceptez les conditions spécifiques correspondantes.

Cliquez sur "Accepter" ci-dessous pour confirmer que vous comprenez le fonctionnement de votre compte documentation@lbfc-foot.fr et que vous acceptez les **Conditions d'utilisation** (<https://accounts.google.com/TOS>) et les **Règles de confidentialité de Google** (<https://www.google.com/policies/privacy/>).

J'accepte



Il vous sera alors demandé de créer un mot de passe sécurisé.



Bienvenue

documentation@lbfc-foot.fr

Créez un mot de passe sécurisé

Créez un mot de passe sécurisé que vous n'utilisez pas pour d'autres sites Web

Créez un mot de passe

Au moins huit caractères

Confirmer

Suivant



Votre mot de passe doit contenir au moins 8 caractères dont au moins une majuscule, une minuscule, un chiffre et un caractère spécial.

Il faut entrer votre mot de passe dans les 2 cases afin de confirmer qu'il n'y a pas d'erreur de saisie puis cliquer sur « suivant ».

Vous verrez ensuite l'écran de bienvenue, il suffira de descendre en bas de la page et de cliquer sur « J'accepte ».