



Comparatif Licences

03.11.2019 / 03.11.2020 / 03.11.2021

LICENCES

POLE SPORTIF

SUIVI DU TRAITEMENT DES LICENCES

Mise à jour au 04/11/2021

	Saison 19/20	Saison 20/21	Ecart 19/21	Saison 21/22	Ecart 20/22
Nouvelles Licences	19 212	15 645	-3 567	22 890	7 245
Renouvellement	60 384	61 249	865	57 028	-4 221
Mutations	8 410	7 159	-1 251	6 845	-314
TOTAL	88 006	84 053	-3 953	86 763	2710

Le taux d'évolution est de **+3,22 %** par rapport à la saison précédente.












	2019-2020	2020-2021	Delta 2019/2021		2021-2022	Delta 2020/2022	
Sous contrats Masculins & Féminines	223	247	24	9.7%	240	-7	-2.9%
Seniors Masculins	23 602	23 672	70	0.3%	22 830	-842	-3.7%
Jeunes Masculins (U12 à U19)	20 363	19 841	-522	-2.6%	20 813	972	4.7%
Jeunes Masculins (Animation)	19 874	16 856	-3018	-17.9%	19 509	2653	13.6%
Total Libres Masculins	63 839	60 369	-3470	-5.7%	63 152	2783	4.4%
Seniors Féminines	2 221	2 313	92	4.0%	2 238	-75	-3.4%
Jeunes Féminines (U12F à U18F)	2 854	2 757	-97	-3.5%	2 800	43	1.5%
Jeunes Féminines (Animation)	2123	1832	-291	-15.9%	2310	478	20.7%
Total Libres Féminines	7 198	6 902	-296	-4.3%	7 348	446	6.1%
Seniors Futsal	448	472	24	5.1%	506	34	6.7%
Jeunes Futsal (U12 à U19)	138	144	6	4.2%	134	-10	-7.5%
Jeunes Futsal (Animation)	50	58	8	13.8%	128	70	54.7%
Seniors Féminines Futsal	16	45	29	64.4%	65	20	30.8%
Jeunes Féminines Futsal (U12F à U18F)		4	4	0.0%	4	0	0.0%
Jeunes Féminines Futsal (Animation)	1	3	2	0.0%	6	3	50.0%
Total Futsal	653	726	73	10.1%	843	117	13.9%
Foot Loisirs	490	896	406	45.3%	1038	142	13.7%
Foot Entreprise Seniors	267	253	-14	-5.5%	166	-87	-52.4%
Foot Entreprise Jeunes	1	3	2	67%		-3	0.0%
Total Loisirs & Foot Entreprise	758	1 152	394	34.2%	1 204	52	4.3%
Educateurs Fédéraux	834	730	-104	-14.2%	644	-86	-13.4%
Animateurs	385	446	61	13.7%	395	-51	-12.9%
Technique Régionale	418	450	32	7.1%	477	27	5.7%
Technique Nationale	72	72	0	0.0%	75	3	4.0%
Total Entraîneurs Educateurs	1 709	1 698	-11	-0.6%	1 591	-107	-6.7%
Dirigeants	9 564	9 346	-218	-2.3%	8 944	-402	-4.5%
Dirigeantes	1 731	1 646	-85	-5.2%	1 525	-121	-7.9%
Total Dirigeant(es)	11 295	10 992	-303	-2.8%	10 469	-523	-5.0%
Volontaire	0	0	0	0.0%	216	216	100.0%
Arbitres	1037	964	-73	-7.6%	849	-115	-13.5%
Membres Individuels, Ayant Droits	1294	1003	-291	-29.0%	851	-152	-17.9%
Total Licences LBFC	88 006	84 053	-3 953	-4.7%	86 763	2 710	3.22%

Comparatif Licences

03.11.2019 / 03.11.2020 / 03.11.2021



Districts

	2021/2022	2020/2021	Ecart	Taux 20-22	2019/2020	Ecart	Taux 19-21
 DISTRICT COTE D'OR	13 187	12 507	680	5.4%	13 095	-588	-4.5%
 DISTRICT DOUBS-TERRITOIRE	24 814	24 016	798	3.3%	24 918	-902	-3.6%
 DISTRICT HAUTE SAONE	7 695	7 526	169	2.2%	7 818	-292	-3.7%
 DISTRICT JURA	8 381	8 310	71	0.9%	8 700	-390	-4.5%
 DISTRICT NIEVRE	5 601	5 470	131	2.4%	5 674	-204	-3.6%
 DISTRICT SAONE ET LOIRE	17 172	16 728	444	2.7%	17 705	-977	-5.5%
 DISTRICT YONNE	9 577	9 033	544	6.0%	9 478	-445	-4.7%
 Ligue Bourgogne Franche Comté	86 763	84 053	2 710	3.22%	88 006	-3 953	-4.49%
 FFF	1 826 723	1 824 377	2 346	0.1%	1 920 276	-95 899	-5.0%

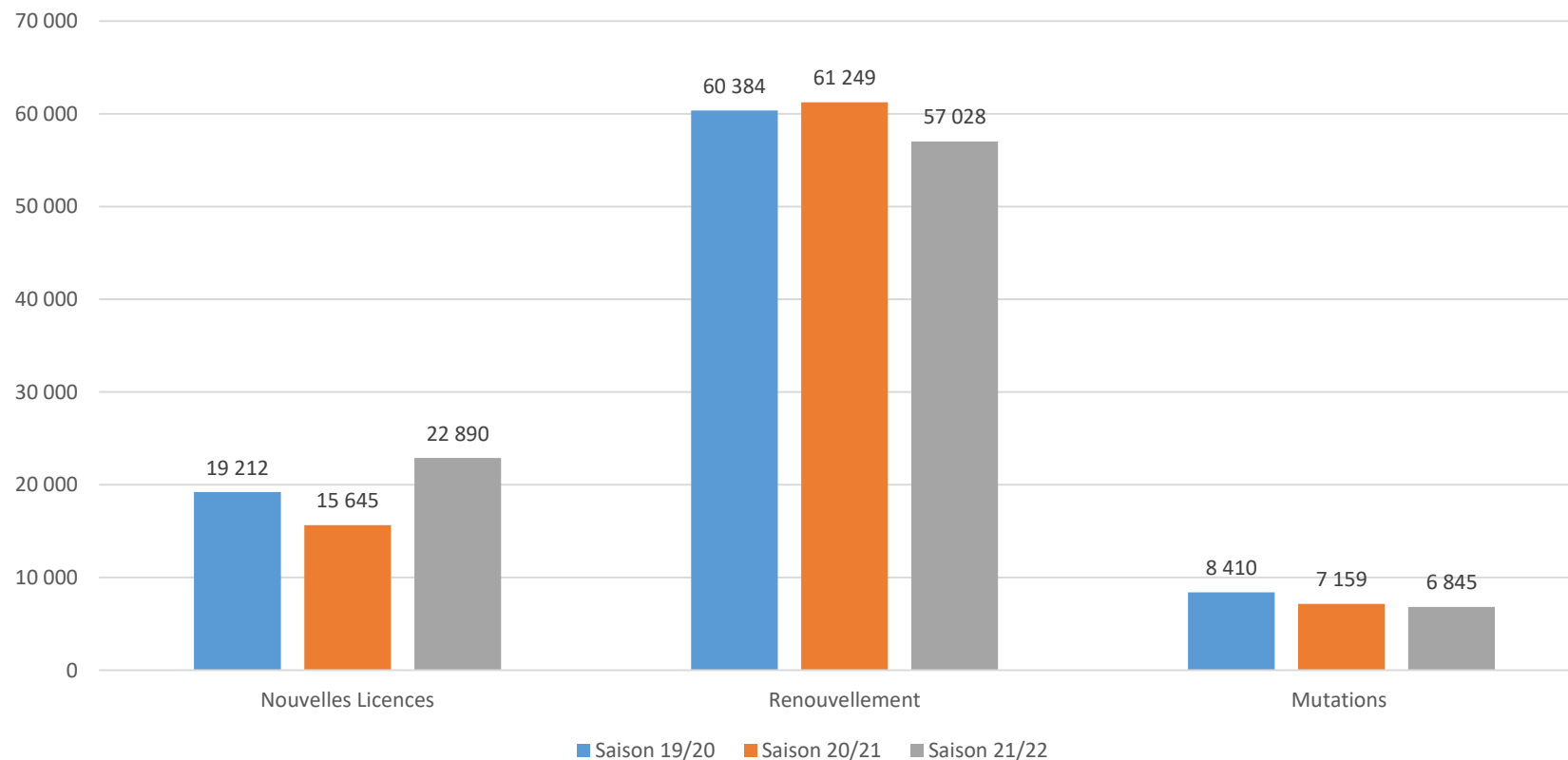
POLE SPORTIF

SUIVI DU TRAITEMENT DES LICENCES – NATURE DE LICENCES

Données au 03.11 de chaque saison

Màj – 04/11/2021

Suivi par Nature de la Demande



	Nouvelles Licences	Renouvellement	Mutations	TOTAL
Saison 19/20	19 212	60 384	8 410	88006
Saison 20/21	15 645	61 249	7 159	84053
Saison 21/22	22 890	57 028	6 845	86763