

## Tableau de synthèse des licences au 30/05/2024 à 23h

Saison 2023-2024 Ligue LIGUE BOURGOGNE-FRANCHE-COMTE DE FOOTBALL District Tout

Total saison - France-Métropolitaine et DOM-TOM (hors Polynésie française : 16 660 licences)

Actives (saison complète)

105 917 licences



Non actives (saison complète)

190 en attente de pièces manquantes



216 en attente de validation ligue



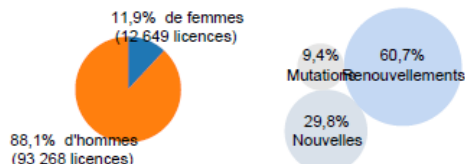
En commission

6 En commission



Détail des licences actives - Répartitions et évolution date à date par rapport à la saison N-1

Répartition par genre et type (France métropolitaine)



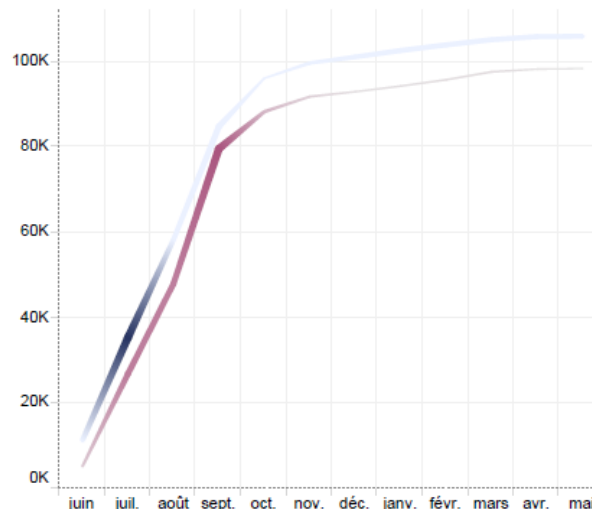
Répartition par catégorie (France métropolitaine)

	Féminin	Masculin
Pratiquants : 88 172 (83,2%)	+12,8%	+7,1%
Dinjeants : 14 241 (13,4%)	+9,5%	+6,8%
Educateurs : 1 964 (1,9%)	+7,0%	+5,1%
Arbitres : 1 210 (1,1%)	+23,5%	+11,5%
Volontaire : 330 (0,3%)	+25,0%	-2,2%
Libre : 83 911 (95,2%)	+12,5%	+6,5%
Foot Loisir : 2 241 (2,5%)	+6,8%	+31,9%
Futsal : 1 579 (1,8%)	+67,4%	+21,0%
Foot Entreprise : 152 (0,2%)		-7,9%
Fédérale : 77 (0,1%)	+0,0%	+0,0%
Sous Contrat : 212 (0,2%)		-6,6%
U6 - U7 : 6 064 (6,9%)	+24,7%	+14,4%
U8 - U9 : 9 781 (11,1%)	+2,1%	+8,1%
U10 - U11 : 11 341 (12,9%)	+16,9%	+12,7%
U12 - U13 : 10 121 (11,5%)	+7,8%	+10,9%
U14 - U15 : 8 974 (10,2%)	+24,5%	+7,6%
U16 - U17 : 6 331 (7,2%)	+16,7%	+9,4%
U18 - U19 : 4 822 (5,5%)	-4,7%	+3,1%
U20 : 1 935 (2,2%)	+27,4%	+1,5%
Séniors : 22 272 (25,3%)	+11,8%	+2,3%
Vétérans : 6 319 (7,2%)	-33,3%	+4,2%
Autres : 212 (0,2%)		-6,6%

Evolution date à date par rapport à la saison N-1

Evolution globale	Féminin	Masculin
+7.7%	+12.4%	+7.1%

Evolution du nombre de licences en fin de mois



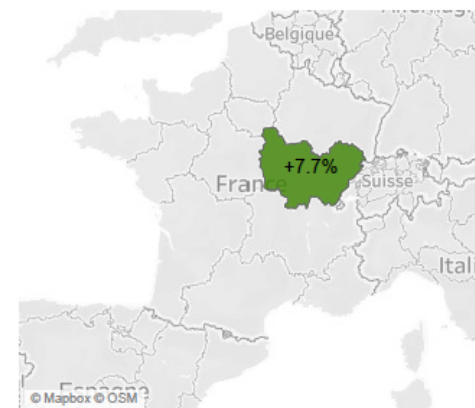
Nb licences N

Nb licences N-1

Evolution par ligue

Sexe  
Tout

Catégorie d'age  
Tout



## 2 – INFORMATIONS DU PRÉSIDENT



**Conseil d'Administration**

Le 31 mai 2024

### 2.3 – LICENCES

<b>Districts Saison 23/24</b>	<b>TOTAL</b>	<b>EVOLUTION</b>
DTB	30 005	7,40%
HS	9 972	8,50%
JURA	10 367	5,80%
CO	16 454	9,40%
S&L	20 248	5,40%
NIEVRE	6 691	8,80%
YONNE	12 180	10,20%
	<b>105 917</b>	<b>7,70%</b>

### 2.3 – LICENCES

#### Projection nombre de licences fin de saison 2023/24

date	SAISON 22/23	date	SAISON 23/24
22/04/2023	<b>98 391</b>	22/04/2024	<b>105 917</b>
30/06/2023	<b>98 395</b>	30/06/2024	<b>105 921</b>

+ 4

+ 4