



ARBITRAGE

CA – 26/04/2024



Evaluation des outils



EFFECTIF



Suivi du nombre d'arbitres de la saison 2023-2024

Comparaison *date à date* sur la France métropolitaine

Moy FFF : +
8,08%

Ligue
Tout

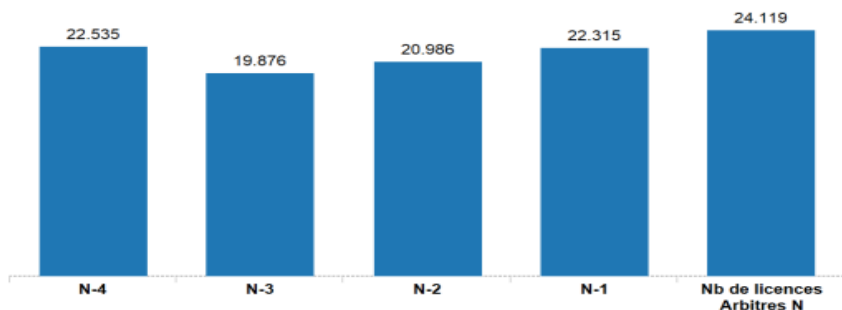
District
Tout

Sous Catégorie Licence
Tout

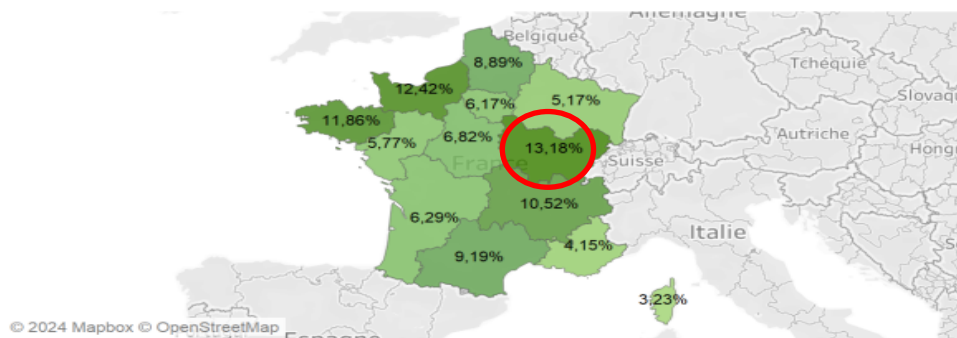
Genre
Tout

Autres catégories
Tout

Evolution du Nb de Licences et du Nb de Nouvelles



% Variation N-1 du nb d'arbitres



Suivi des Licences par Ligue et par District

Ligue	Nb de licences Arbitres N	% Variation N-1	Nb de nouvelles licences	% Nouvelles	% Renouvellements	% Mutations
BOURGOGNE - FRANCHE COMTE	1.185	13,18%	286	24,1%	70,6%	5,2%
NORMANDIE	1.303	12,42%	360	27,6%	66,8%	5,5%
BRETAGNE	1.735	11,86%	509	29,3%	68,0%	2,7%
AUVERGNE-RHONE-ALPES	3.016	10,52%	805	26,7%	68,9%	4,4%
OCCITANIE	2.175	9,19%	562	25,8%	67,7%	6,4%
HAUTS-DE-FRANCE	2.757	8,89%	624	22,6%	71,9%	5,5%
CENTRE-V.L.	814	6,82%	160	19,7%	75,2%	5,2%
NOUVELLE-AQUITAINE	2.517	6,29%	532	21,1%	72,3%	6,6%
PARIS IDF	2.617	6,17%	627	24,0%	70,6%	5,4%
PAYS DE LA LOIRE	1.612	5,77%	377	23,4%	73,7%	2,9%
GRAND EST	2.988	5,17%	634	21,2%	73,7%	5,1%
MEDITERRANEE	1.304	4,15%	228	17,5%	77,1%	5,4%
CORSE	96	3,23%	19	19,8%	79,2%	1,0%
Total général	24.119	8,08%	5.723	23,7%	71,2%	5,1%



EFFECTIF

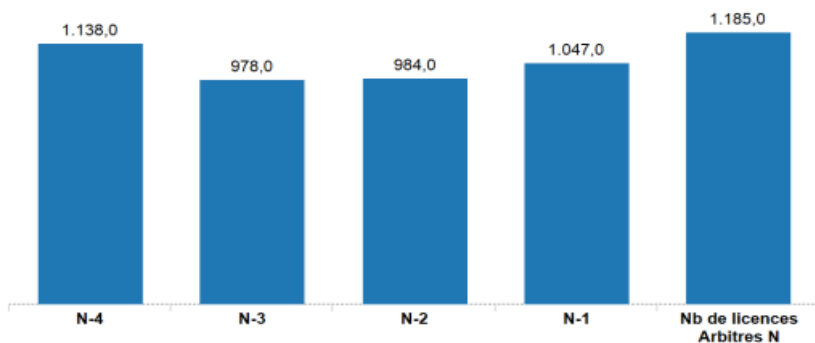


Suivi du nombre d'arbitres de la saison 2023-2024

Comparaison *date à date* sur la France métropolitaine

Ligue: LIGUE BOURGOGNE-FRANCHE-...
 District: Tout
 Sous Catégorie Licence: Tout
 Genre: Tout
 Autres catégories: Tout

Evolution du Nb de Licences et du Nb de Nouvelles



% Variation N-1 du nb d'arbitres



Suivi des Licences par Ligue et par District

Ligue	District	Nb de licences Arbitres N	% Variation N-1	Nb de nouvelles licences	% Nouvelles	% Renouvellements	% Mutations
BOURGOGNE - FRANCHE COMTE	DOUBS-TERRITOIRE DE BELFORT	336	5,99%	62	18,5%	77,7%	3,9%
	SAONE ET LOIRE	223	21,20%	77	34,5%	61,0%	4,5%
	JURA	148	20,33%	32	21,6%	74,3%	4,1%
	DE COTE D'OR	145	9,85%	43	29,7%	68,3%	2,1%
	HAUTE SAONE	119	22,68%	19	16,0%	69,7%	14,3%
	YONNE	114	8,57%	24	21,1%	71,9%	7,0%
	NIEVRE	100	12,36%	29	29,0%	66,0%	5,0%
	Total		1.185	13,18%	286	24,1%	70,6%
Total général		1.185	13,18%	286	24,1%	70,6%	5,2%



Conséquences Pratiques



1. Chiffre vs DYNAMIQUE
2. Taux de couverture dans les districts
3. Réduction des « indisponibilités »
4. Gestion de groupes par les CDAs/CRA

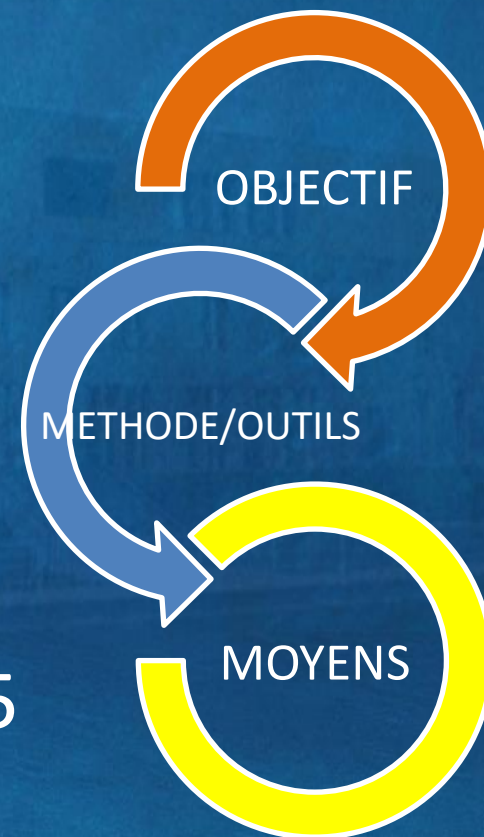
« Je ne pense pas du tout en termes de résultats. Je pense : avec quelle prochaine folie puis-je choquer le monde ? » Mel Brooks



Nos « folies » / Nos outils Notre Stratégie



- FIA
- VRP
- VOR
- ...deux nouvelles « folies » 24/25





FIA



Organisme	Encadrement	Nombre de sessions de formation	Nombre de stagiaires inscrits	Nombre de stagiaires présents	Nombre de stagiaires absents	Nombre de stagiaires reçus	Nombre de stagiaires féminines inscrites	Nombre de stagiaires féminines présentes	Nombre de stagiaires féminines reçues	Nombre de stagiaires masculins inscrits	Nombre de stagiaires masculins présents	Nombre de stagiaires masculins reçus	Nombre de bons de formation
Global		20	354	344	10	304	31	28	23	323	316	281	688
Ligue	ETRA	2	34	34	0	33	3	3	3	31	31	30	68
Districts	21	2	37	36	1	35	3	3	3	34	33	32	72
	39	3	57	54	3	49	8	6	4	49	48	45	108
	58	2	39	39	0	34	1	1	1	38	38	33	78
	70	2	36	33	3	27	3	2	1	33	31	26	66
	71	3	61	60	1	44	3	3	1	58	57	43	120
	89	2	26	26	0	25	3	3	3	23	23	22	52
	DTB	4	64	62	2	57	7	7	7	57	55	50	124

20 FIA
Réalisées Du
01/07 au 28/02/24

1 FIA
En cours
Du 22 au 28/04/24
(+26)

FIA	2021-2022	2022-2023	2023-2024
Nombre de FIA organisées	18	19	20
FIA	2021-2022	2022-2023	2023-2024
Nombre de candidats formés	201	296	344
Nombre de féminines formées	13	24	28
Nombre de masculins formés	188	272	316
FIA	2021-2022	2022-2023	2023-2024
Nombre de candidats reçus	177	276	304
Nombre de féminines reçues	13	20	23
Nombre de masculins reçus	164	256	281

Une offre de FIA :

- Complète
- Équilibrée/Cohérente
- Répartie District/Ligue
- Organisée IR2F
- Bénéficiaire



VRP



RETOUR VERS LE FUTUR

19/04/22 – 21/04/23






VRP x10



Au 26/04/24 :
1185

* Chiffres envisagés au 30/06 de la saison

2021/2022	2022/2023	2023/2024*	2024/2025*
984	1026	1077	1130



DISTRICT	Nombre de clubs sensibilisés	Nombre de fléchages FIA	Frais kms	Frais Intervention (hors charges)	Bonus
21	13	14	299,27€	1 300 €	200 €
58	0	0	0,00 €	0,00 €	0
70	4	2	259,57 €	400,00 €	0
71	26	43	309,52 €	2 600,00 €	800 €
89	8	12	187,68 €	800,00 €	200 €
DTB	13	9	409,88 €	1 300,00 €	100 €
Totaux	64	80	1 465,92 €	6 400,00 €	1 300 €

9165,92€



V.O.R



Nombre de clubs intéressés	Nbr Formation	Nombre de club Validé/VOR	Nombre Bénévoles/Arbitres
124	15	63	En cours d'analyse

- Trop moderne
- Adaptabilité en fonction des clubs
- Mieux faire en Communication externe



- Evaluation chiffrée
- 24/25 : ?



Conclusion & Perspectives



RECRUTEMENT

FIA

VRP

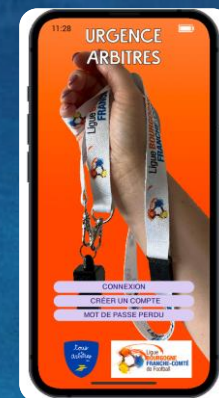
VOR

FIDELISATION

Suivi Néo

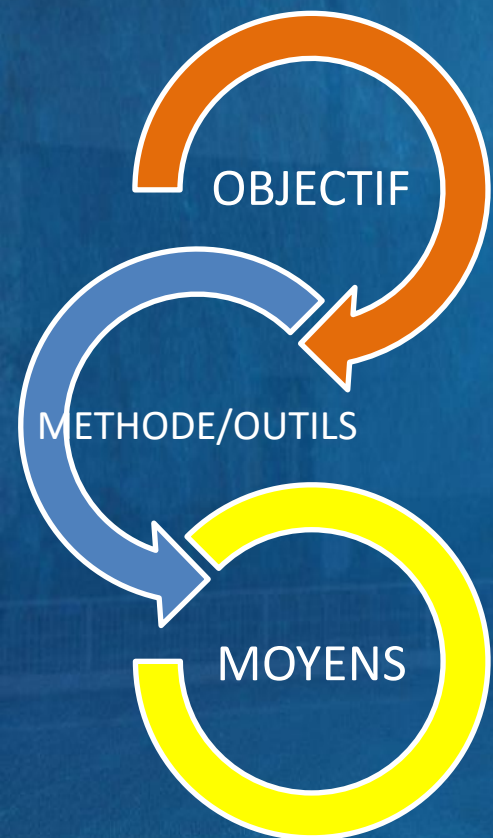


Urgence Arbitre





Synthèse



2021-2022..

RECRUTER

FIA – VRP - VOR

FIA – (10k€ + 4k€)

2024-2022..

+ FIDELISER

- Suivi
- Urgence Arbitre

+ 0€ (-500€)



Moyens Humains / Structure Collective



CRA

Pôle institutionnel

Laurent KLIMCZAK

- Bureau CRA
- CRA Plénière
- Suivi Financier
- Représentant CA – Stéphane BONARDOT
- Représentant CD – Michel DI GIROLAMO
- Représentant Com' Appel – Eric GIRARDIN
- Représentant SROC – Joël ROCHERIEUX

Pôle Désignation

Michel MONNIN

(Aurélien PIROLLEY)

- R1E-R1 : Christophe LANOIX
- R1 Fem-R2-R3-CR3 : Michel Monnin
- AAR1/AAR2 : Cédric DENIS
- JAL : Christophe LANOIX
- Futsal : Valérian THIBERT

Pôle Administratif

Michel MONNIN

(Manon SEFER)

- Suivi hebdomadaire
- RI – Benoit MORELIERE
- Gestion disciplinaire – André PERROT
- Section lois du jeu – Régis CHAMPET

Pôle Observations

Michel Di Girolamo

- Centralisation rapports
- Validateurs des rapports (700)
- Classements

ETRA



ETRA

3 sphères - 21 pôles d'activités – 17 Binômes



Sphère Formation

CTRA Ressource – **Quentin POURCHOT**

Pôle Aide aux CDA	Q. Pourchot
Pôle AA	J. Aube Q. Pourchot
Pôle « tous les footballs »	A. Valnet Q. Pourchot
Pôle SSFA	A. Perreau Niel C. Turpin
Pôle JAL	A. Dervaux Q. Pourchot
Pôle FFF	R. Champet C. Turpin
Pôle Féminines	C. Lagrange C. Turpin
Pôle FAD	C. Neghliz Q. Pourchot

Sphère Développement

CTRA Ressource – **Jacques BADET**

Pôle CRPA/aide aux clubs	P. Ponsonnaille J. Badet
VRP RH	J. Badet M. Sefer
Réseau Référent	J. Badet
Pôle Prépa Physique-Su blessure	C. Orta J. Badet
IR2F « arbitrage » / Sui FIA	J. Badet A. Gitton
Sport Scolaire	J. Badet
Pôle Observateurs/Formateurs	M. Di Girolamo J. Badet

Sphère

Logistique/Administratif/Financière
Manon SEFER

Stages régionaux	P. Bollet M. Sefer
Matériel	M. Sefer F. Aller
VRP Adm	M. Sefer J. Badet
Suivi Financier	C. Turpin M. Sefer
Renouvellement/ DMA	M. Sefer C. Orta
Suivi VOR	M. Sefer C. Turpin



*« La grandeur d'une organisation est de savoir unir
ses Hommes autour d'un projet collectif »
A. St Exupéry*