



Comparatif Licences

31.05.2020 / 31.05.2021 / 31.05.2022

mise à jour 10.06.2022

LICENCES

POLE SPORTIF

SUIVI DU TRAITEMENT DES LICENCES



Données au 31.05 de chaque saison

Mise à jour – 10.06.2022

	Saison 19/20	Saison 20/21	Ecart 19/21	Saison 21/22	Ecart 20/22
Nouvelle	23 651	16 995	-6 656	29 055	12 060
Rouvellement	62 292	61 688	-604	58 352	-3 336
Mutation	9 598	7 349	-2 249	8 202	853
TOTAL	95 541	86 032	-9 509	95 609	9 577

Le taux d'évolution est de **10,02%** par rapport à la saison précédente.

	2019-2020	2020-2021	Delta 2019/2021		2021-2022	Delta 2020/2022	
Sous contrats Masculins & Féminines	235	252	17	6,7%	251	-1	-0,4%
Seniors Masculins	25220	23812	-1408	-5,9%	24931	1119	4,5%
Jeunes Masculins (U12 à U19)	21493	20022	-1471	-7,3%	22440	2418	10,8%
Jeunes Masculins (Animation)	22149	17630	-4519	-25,6%	21567	3937	18,3%
Total Libres Masculins	68862	61464	-7398	-12,0%	68938	7474	10,8%
Seniors Féminines	2436	2338	-98	-4,2%	2482	144	5,8%
Jeunes Féminines (U12F à U18F)	3115	2819	-296	-10,5%	3112	293	9,4%
Jeunes Féminines (Animation)	2428	2000	-428	-21,4%	2636	636	24,1%
Total Libres Féminines	7979	7157	-822	-11,5%	8230	1073	13,0%
Seniors Futsal	580	481	-99	-20,6%	703	222	31,6%
Jeunes Futsal (U12 à U19)	198	151	-47	-31,1%	211	60	28,4%
Jeunes Masculins Futsal (Animation)	84	80	-4	-5,0%	182	102	56,0%
Seniors Féminines Futsal	28	46	18	39,1%	103	57	55,3%
Jeunes Féminines Futsal (U12F à U18F)	3	4	1	25,0%	10	6	60,0%
Jeunes Féminines Futsal (Animation)	2	4	2	50,0%	8	4	50,0%
Total Futsal	895	766	-129	-16,8%	1217	451	37,1%
Foot Loisirs	762	989	227	23,0%	1527	538	35,2%
Foot Entreprise Seniors	292	253	-39	-15,4%	178	-75	-42,1%
Foot Entreprise Jeunes	1	3	2	66,7%	0	-3	NC
Total Loisirs & Foot Entreprise	1055	1245	190	15,3%	1705	460	27,0%
Educateurs Fédéraux	911	768	-143	-18,6%	690	-78	-11,3%
Animateurs	442	494	52	10,5%	470	-24	-5,1%
Technique Régional	441	469	28	6,0%	493	24	4,9%
Technique National	76	76	0	0,0%	81	5	6,2%
Total Entraîneurs/Educateurs	1870	1807	-63	-3,5%	1734	-73	-4,2%
Dirigeants	10282	9589	-693	-7,2%	9756	167	1,7%
Dirigeantes	1869	1710	-159	-9,3%	1667	-43	-2,6%
Total Dirigeant(es)	12151	11299	-852	-7,5%	11423	124	1,1%
Volontaire	0	0	0	0,0%	246	246	100,0%
Arbitre	1127	977	-150	-15,4%	1004	27	2,7%
Membres Individuels, Ayant Droits	1367	1065	-302	-28,4%	861	-204	-23,7%
Total Licences LBFC	95541	86032	-9509	-11,1%	95609	9577	10,02%










Comparatif Licences

31.05.2020 / 31.05.2021 / 31.05.2022

mise à jour 10.06.2022

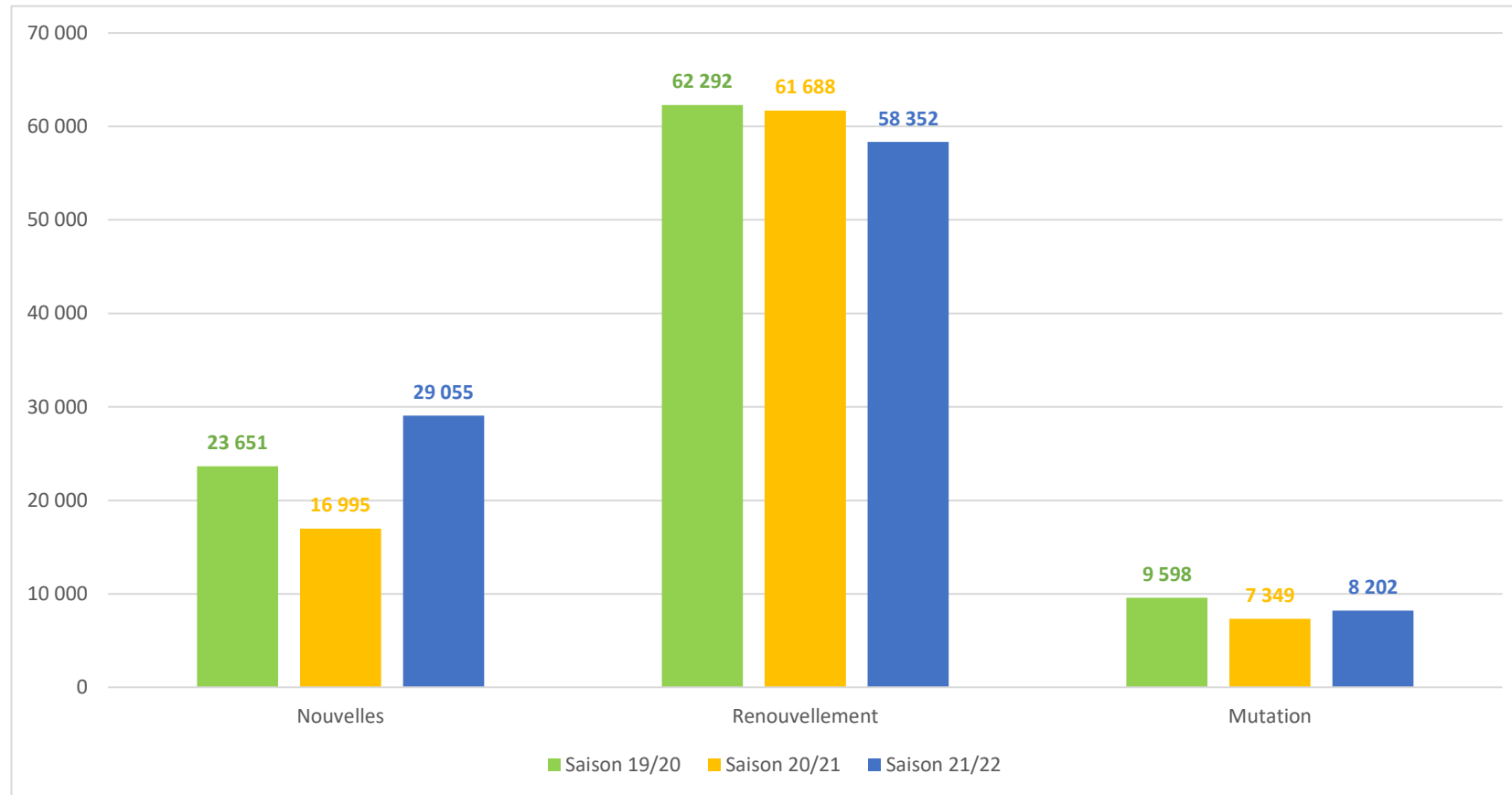


Districts

	2019/2020	2020/2021	Écart	Taux 19/20-20/21	2021/2022	Écart	Taux 20/21-21/22	Écart	Taux 19/20-21/22
 DISTRICT COTE D'OR	14 540	12 965	-1 575	-11%	14 617	1 652	13%	77	0,5%
 DISTRICT DOUBS-TERRITOIRE DE BELFORT	26 462	24 449	-2 013	-8%	27 053	2 604	11%	591	2,2%
 DISTRICT HAUTE SAONE	8 365	7 671	-694	-8%	9 425	1 754	23%	1 060	12,7%
 DISTRICT JURA	9 426	8 463	-963	-10%	9 299	836	10%	-127	-1,3%
 DISTRICT NIEVRE	6 261	5 613	-648	-10%	6 248	635	11%	-13	-0,2%
 DISTRICT SAONE & LOIRE	19 248	17 115	-2 133	-11%	18 945	1 830	11%	-303	-1,6%
 DISTRICT YONNE	10 483	9 293	-1 190	-11%	10 711	1 418	15%	228	2,2%
 Ligue BOURGOGNE-FRANCHE-COMTÉ	95 541	86 032	-9 509	-10%	95 609	9 577	11%	68	0,1%
 F.F.F.	2 124 250	1 901 417	-222 833	-10%	2 128 092	226 675	12%	3 842	0,2%

POLE SPORTIF

SUIVI DU TRAITEMENT DES LICENCES – NATURE DE LICENCES

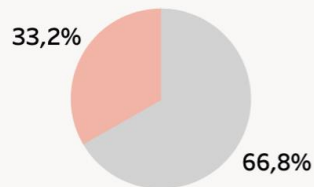


	Nouvelles	Renouvellement	Mutation
Saison 19/20	23 651	62 292	9 598
Saison 20/21	16 995	61 688	7 349
Saison 21/22	29 055	58 352	8 202

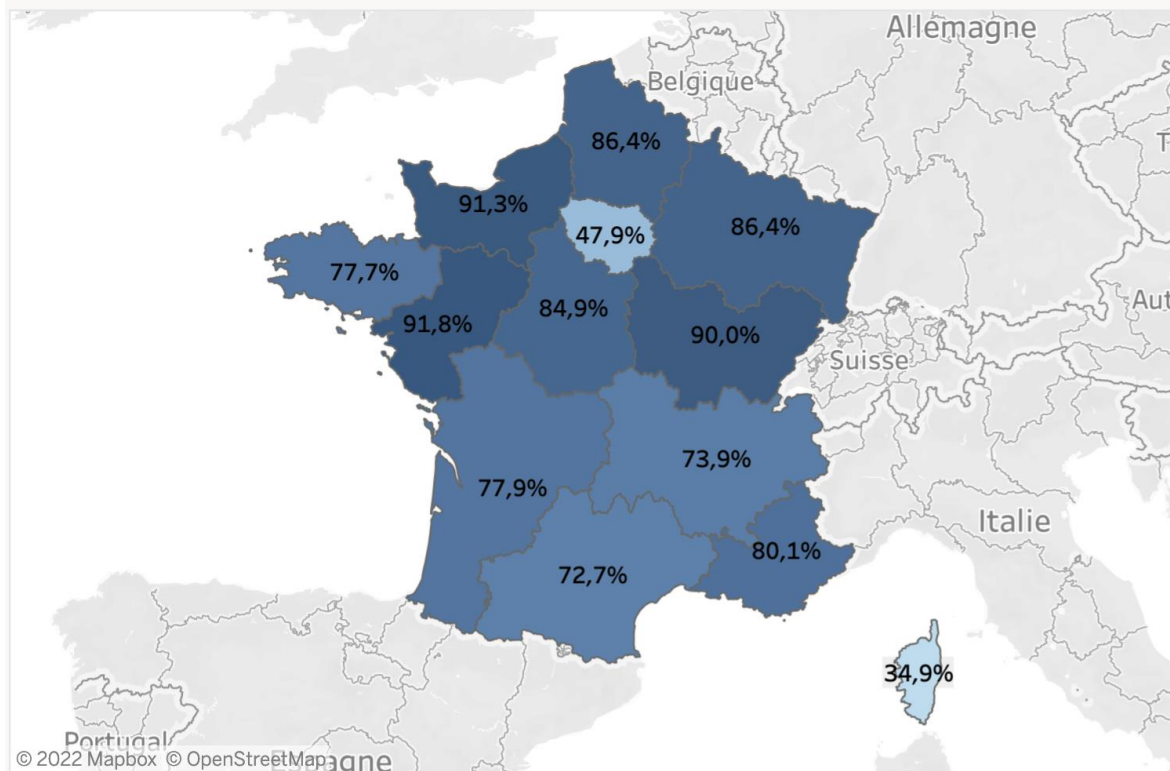
Dématisation des licences

Saison	Statut de la licence
2022	Actif

Licence dématérialisée	Nombre de licences
Dématérialisée	129.908
Non dématérialisée	64.705



% de dématérialisation des licences



	Total distinct de Nombre de licence dématérialisées	Total distinct de Nombre de licence non dématérialisées	% licences dématérialisées
GUYANE	26	0	100,0%
MARTINIQUE	22	0	100,0%
PAYS DE LA LOIRE	10.726	956	91,8%
NORMANDIE	4.329	410	91,3%
BOURGOGNE - FRANCHE COMTE	4.758	529	90,0%
GUADELOUPE	22	3	88,0%
HAUTS-DE-FRANCE	32.003	5.025	86,4%
GRAND EST	21.290	3.347	86,4%
CENTRE-V.L.	3.453	614	84,9%
MEDITERRANEE	6.116	1.521	80,1%
NOUVELLE-AQUITAINE	7.068	2.006	77,9%
BRETAGNE	12.274	3.514	77,7%
AUVERGNE-RHONE-ALPES	15.666	5.520	73,9%
OCCITANIE	3.655	1.370	72,7%
PARIS IDF	6.078	6.616	47,9%
CORSE	132	246	34,9%
MAYOTTE	2.286	10.332	18,1%
REUNION	0	21.743	0,0%