



Comparatif Licences

20.09.2019 / 20.09.2020 / 20.09.2021

LICENCES

POLE SPORTIF

SUIVI DU TRAITEMENT DES LICENCES

Mise à jour au 16/09/2021

	Saison 19/20	Saison 20/21	Ecart 19/21	Saison 21/22	Ecart 20/22
Nouvelles Licences	10348	7728	-2620	9 759	2 031
Renouvellement	53 428	53 813	385	51 514	-2 299
Mutations	6 794	5 776	-1018	5 059	-717
TOTAL	70570	67317	-3253	66332	-985

Le taux d'évolution est de **-1,5%** par rapport à la saison précédente.












	2019-2020	2020-2021	Delta 2019/2020		2021-2022	Delta 2020/2022	
Sous contrats Masculins & Féminines	219	233	14	6.0%	239	6	2.5%
Seniors Masculins	21 398	21 470	72	0.3%	20 029	-1441	-7.2%
Jeunes Masculins (U12 à U19)	17 286	16 718	-568	-3.4%	16 887	169	1.0%
Jeunes Masculins (Animation)	12 554	10 174	-2380	-23.4%	11 321	1147	10.1%
Total Libres Masculins	51 238	48 362	-2876	-5.9%	48 237	-125	-0.3%
Seniors Féminines	1 867	1 970	103	5.2%	1 813	-157	-8.7%
Jeunes Féminines (U12F à U18F)	2 285	2 165	-120	-5.5%	2 071	-94	-4.5%
Jeunes Féminines (Animation)	1252	965	-287	-29.7%	1237	272	22.0%
Total Libres Féminines	5 404	5 100	-304	-6.0%	5 121	21	0.4%
Seniors Futsal	259	269	10	3.7%	298	29	9.7%
Jeunes Futsal (U12 à U19)	36	48	12	25.0%	40	-8	-20.0%
Jeunes Futsal (Animation)	11	21	10	47.6%	27	6	22.2%
Seniors Féminines Futsal	5	13	8	61.5%	49	36	73.5%
Jeunes Féminines Futsal (U12F à U18F)	0	0	0	0.0%	2	2	100.0%
Jeunes Féminines Futsal (Animation)	0	1	1	0.0%	4	3	75.0%
Total Futsal	311	352	41	11.6%	420	68	16.2%
Foot Loisirs	215	482	267	55.4%	558	76	13.6%
Foot Entreprise Seniors	226	214	-12	-5.6%	146	-68	-46.6%
Foot Entreprise Jeunes	0	2	2	100%	0	-2	0.0%
Total Loisirs & Foot Entreprise	441	698	257	36.8%	704	6	0.9%
Educateurs Fédéraux	728	611	-117	-19.1%	479	-132	-27.6%
Animateurs	303	346	43	12.4%	252	-94	-37.3%
Technique Régionale	382	410	28	6.8%	420	10	2.4%
Technique Nationale	68	69	1	1.4%	69	0	0.0%
Total Entraîneurs Educateurs	1 481	1 436	-45	-3.1%	1 220	-216	-17.7%
Dirigeants	8 275	8 044	-231	-2.9%	7 651	-393	-5.1%
Dirigeantes	1 515	1 425	-90	-6.3%	1 324	-101	-7.6%
Total Dirigeant(es)	9 790	9 469	-321	-3.4%	8 975	-494	-5.5%
Volontaire	0	0	0	0.0%	123	123	100.0%
Arbitres	983	888	-95	-10.7%	756	-132	-17.5%
Membres Individuels, Ayant Droits	703	779	76	9.8%	537	-242	-45.1%
Total Licences LBFC	70 570	67 317	-3 253	-4.8%	66 332	-985	-1.5%

Comparatif Licences

20.09.2019 / 20.09.2020 / 20.09.2021



Districts

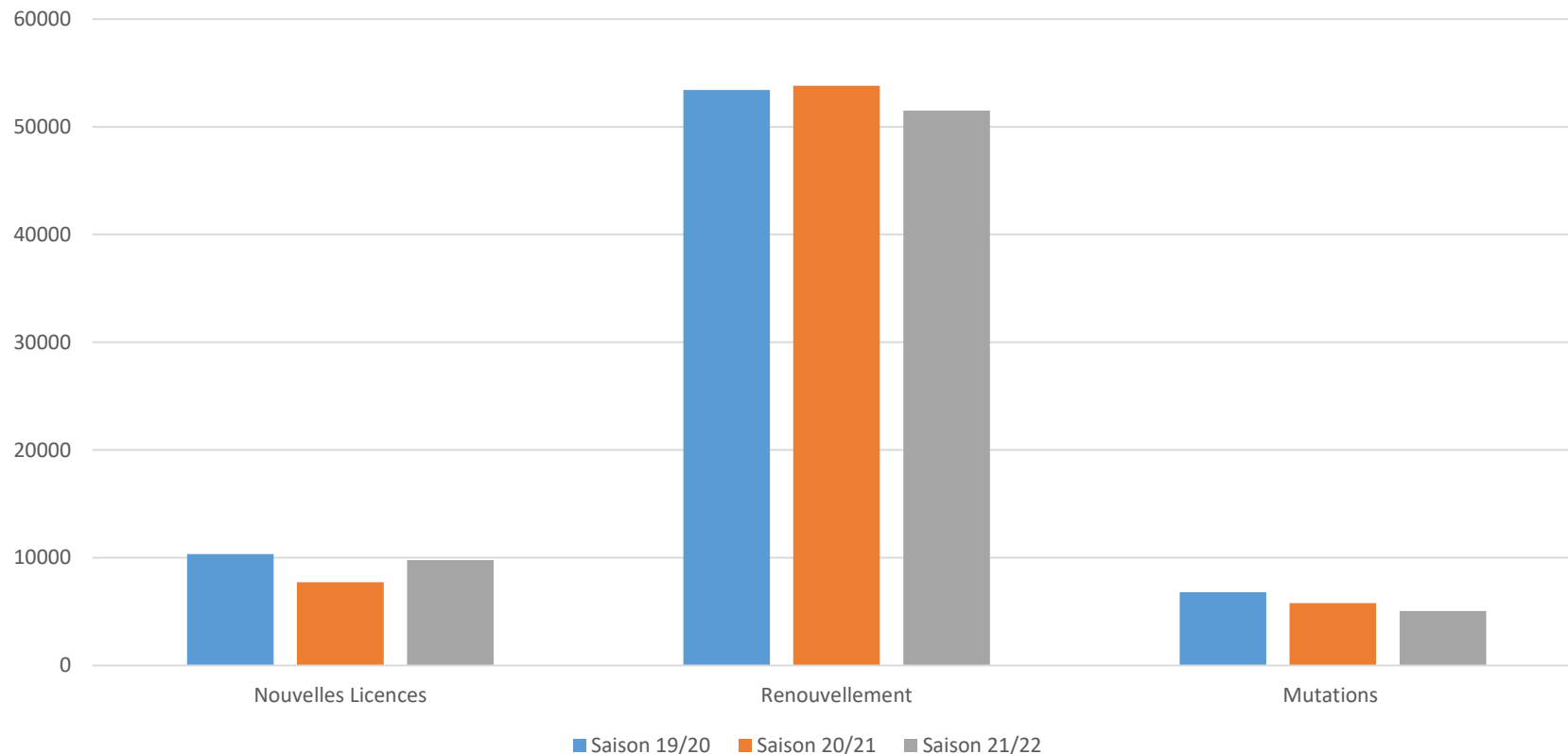
	2021/2022	2020/2021	Ecart	Taux 20-21	2019/2020	Ecart	Taux 19-20
 DISTRICT COTE D'OR	9 266	9 358	-92	-1.0%	9 750	-392	-4.0%
 DISTRICT DOUBS-TERRITOIRE	19 702	19 605	97	0.5%	20 699	-1 094	-5.3%
 DISTRICT HAUTE SAONE	6 251	6 580	-329	-5.0%	6 770	-190	-2.8%
 DISTRICT JURA	6 371	6 660	-289	-4.3%	7 079	-419	-5.9%
 DISTRICT NIEVRE	4 234	4 488	-254	-5.7%	4 433	55	1.2%
 DISTRICT SAONE ET LOIRE	13 389	13 598	-209	-1.5%	14 518	-920	-6.3%
 DISTRICT YONNE	6 790	6 575	215	3.3%	6 759	-184	-2.7%
 Ligue Bourgogne Franche Comté	66 332	67 317	-985	-1.5%	70 570	-3 253	-4.6%
 FFF	1 313 980	1 435 935	-121 955	-8.5%	1 524 540	-88 605	-5.8%

POLE SPORTIF

SUIVI DU TRAITEMENT DES LICENCES – NATURE DE LICENCES

Données au 20/09 de chaque saison
Màj - 210921

Suivi par Nature de la Demande



	Nouvelles Licences	Renouvellement	Mutations	TOTAL
Saison 19/20	10348	53428	6794	70570
Saison 20/21	7728	53813	5776	67317
Saison 21/22	9759	51514	5059	66332