

## Tableau de synthèse des licences au 04/04/2025 à 00h

**Conseil d'Administration**

Le 4 avril 2025

Saison 2024-2025 Ligue Tout District Tout


Total saison - France-Métropolitaine et DOM-TOM (hors Polynésie française : 16 660 licences)

Actives (saison complète)		Non actives (saison complète)		En commission
2 369 295 licences	2 159 761 licenciés	6 514 en attente de pièces manquantes	7 075 en attente de validation ligue	485 En commission



### Détail des licences actives - Répartitions et évolution date à date par rapport à la saison N-1

#### Répartition par genre et type (France métropolitaine)



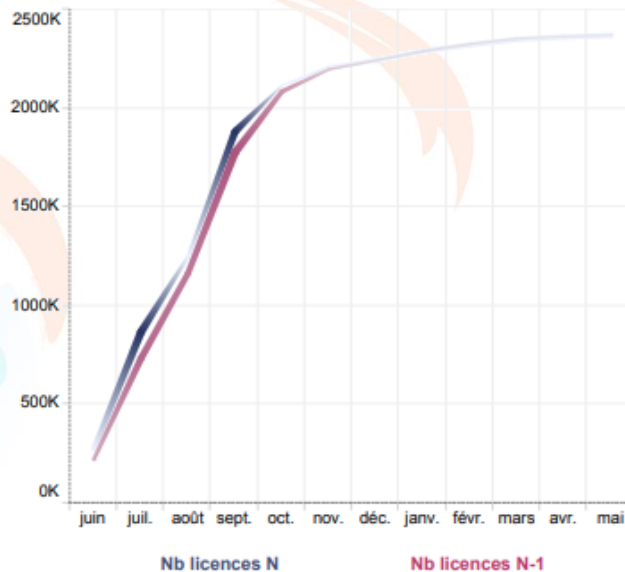
#### Répartition par catégorie (France métropolitaine)

	Féminin	Masculin
<b>Pratiquants : 1 977 937 (83,5%)</b>	-1,2%	-1,0%
Dirigeants : 311 161 (13,1%)	+5,5%	+3,3%
Éducateurs : 44 736 (1,9%)	-0,4%	+3,4%
Arbitres : 25 939 (1,1%)	+0,8%	+3,1%
Volontaire : 6 747 (0,3%)	+12,7%	+6,9%
Beach Soccer : 1 (0,0%)		
Foot Santé : 2 396 (0,1%)		
Futnet : 348 (0,0%)		
<b>Libre : 1 865 630 (94,2%)</b>	-2,0%	-1,4%
Foot Loisir : 50 787 (2,6%)	+11,1%	+4,2%
Futsal : 49 191 (2,5%)	+19,0%	+12,2%
Foot Entreprise : 7 647 (0,4%)	-66,7%	-8,9%
Fédérale : 1 638 (0,1%)	+7,8%	-7,1%
Sous Contrat : 3 026 (0,2%)		+0,2%
Beach Soccer : 1 (0,0%)		+63,6%
Fédérale Futsal : 18 (0,0%)		
Foot Santé : 2 396 (0,1%)		
Futnet : 348 (0,0%)		
<b>U6 - U7 : 128 346 (6,5%)</b>	-11,9%	-8,3%
U8 - U9 : 216 319 (10,9%)	-11,1%	-6,1%
U10 - U11 : 261 621 (13,2%)	-8,6%	-1,9%
U12 - U13 : 252 806 (12,8%)	-1,8%	+1,3%
U14 - U15 : 218 687 (11,0%)	+0,8%	+0,6%
U16 - U17 : 158 237 (8,0%)	+7,5%	+2,0%
U18 - U19 : 103 288 (5,2%)	+5,0%	+2,6%
U20 : 37 098 (1,9%)	+0,1%	+2,1%
<b>Séniors : 427 348 (21,6%)</b>	+2,0%	-0,5%
Vétérans : 171 162 (8,6%)	-53,8%	+1,7%
Autres : 3 026 (0,2%)		+0,2%
Foot Santé : 2 396 (0,1%)		
Futnet : 348 (0,0%)		

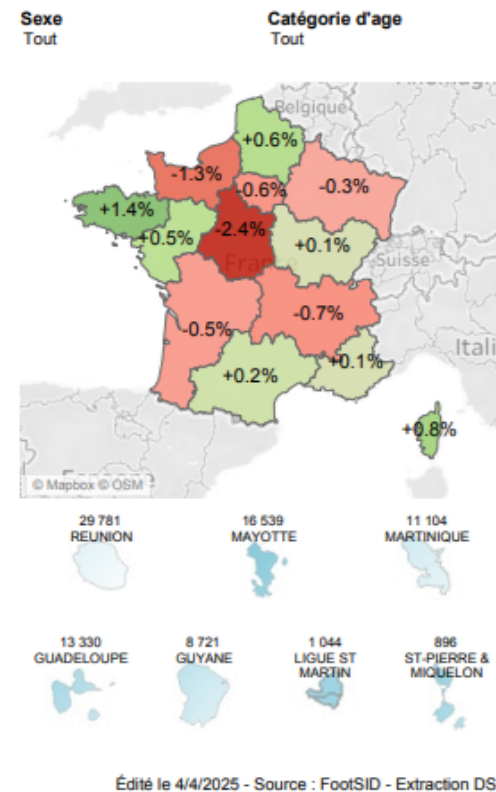
#### Evolution date à date par rapport à la saison N-1

Evolution globale	Féminin	Masculin
-0.1%	+0.6%	-0.2%

#### Evolution du nombre de licences en fin de mois



#### Evolution par ligue



Édité le 4/4/2025 - Source : FootSID - Extraction DSI

## Tableau de synthèse des licences au 04/04/2025 à 00h

**Conseil d'Administration**  
Le 4 avril 2025


Saison 2024-2025 Ligue LIGUE BOURGOGNE-FRANCHE-COMTE DE FOOTBALL District Tout

### Total saison - France-Métropolitaine et DOM-TOM (hors Polynésie française : 16 660 licences)

Actives (saison complète)		Non actives (saison complète)		En commission
105 403 licences	96 258 licenciés	269 en attente de pièces manquantes	297 en attente de validation ligue	6 En commission
				

### Détail des licences actives - Répartitions et évolution date à date par rapport à la saison N-1

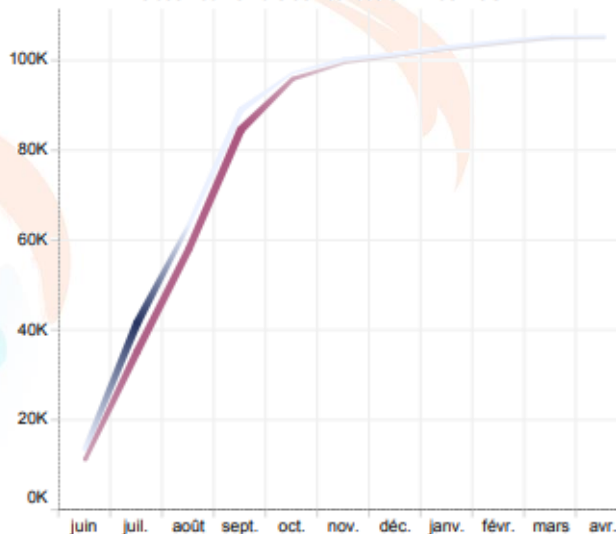
#### Répartition par genre et type (France métropolitaine)



#### Evolution date à date par rapport à la saison N-1

Evolution globale	Féminin	Masculin
+0.1%	+2.4%	-0.2%

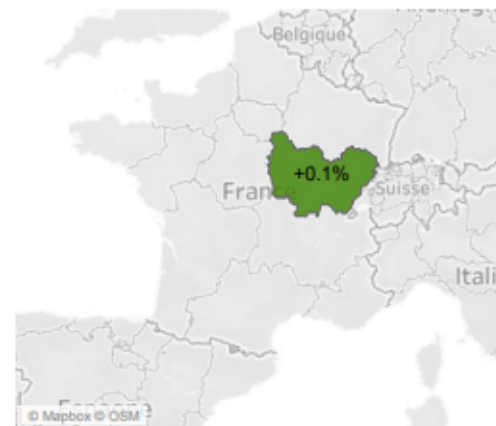
#### Evolution du nombre de licences en fin de mois



#### Répartition par catégorie (France métropolitaine)

	Féminin	Masculin
<b>Pratiquants :</b> 86 835 (82,4%)	+0.2%	-1.1%
<b>Dirigeants :</b> 14 903 (14,1%)	+10.7%	+4.5%
<b>Educateurs :</b> 2 064 (2,0%)	+5.2%	+6.6%
<b>Arbitres :</b> 1 179 (1,1%)	+0.0%	+1.4%
<b>Volontaire :</b> 335 (0,3%)	+15.6%	-7.6%
<b>Foot Santé :</b> 87 (0,1%)		
<b>Libre :</b> 82 264 (94,6%)	-1.8%	-1.5%
<b>Foot Loisir :</b> 2 561 (2,9%)	+46.6%	+10.6%
<b>Futsal :</b> 1 699 (2,0%)	+7.5%	+10.0%
<b>Foot Entreprise :</b> 7 (0,0%)		-95.4%
<b>Fédérale :</b> 78 (0,1%)	+5.6%	+1.7%
<b>Sous Contrat :</b> 226 (0,3%)		+7.6%
<b>Foot Santé :</b> 87 (0,1%)		
<b>U6 - U7 :</b> 5 375 (6,2%)	-15.9%	-10.1%
<b>U8 - U9 :</b> 9 053 (10,4%)	-14.2%	-6.4%
<b>U10 - U11 :</b> 10 865 (12,5%)	+0.4%	-4.4%
<b>U12 - U13 :</b> 10 297 (11,8%)	+3.9%	+1.9%
<b>U14 - U15 :</b> 9 050 (10,4%)	-1.7%	+1.7%
<b>U16 - U17 :</b> 6 532 (7,5%)	+1.3%	+4.1%
<b>U18 - U19 :</b> 4 896 (5,6%)	+5.0%	+1.6%
<b>U20 :</b> 1 820 (2,1%)	-11.9%	-4.4%
<b>Séniors :</b> 22 334 (25,7%)	+6.3%	+0.3%
<b>Vétérans :</b> 6 387 (7,3%)		+1.6%
<b>Autres :</b> 226 (0,3%)		+7.6%
<b>Foot Santé :</b> 87 (0,1%)		

Evolution par ligue  
Sexe Tout  
Catégorie d'âge Tout



## 2 – INFORMATIONS DU PRÉSIDENT

### 2.3 – LICENCES

Atterrissage estimé de fin de saison

04/04/2024	104 902	30/06/2024	105 945
04/04/2025	105 403	30/06/2025	106 446



**+1 043**