



Comparatif Licences

07.12.2019 / 07.12.2020 / 07.12.2021

LICENCES

POLE SPORTIF

SUIVI DU TRAITEMENT DES LICENCES

Mise à jour au 08/12/2021



	Saison 19/20	Saison 20/21	Ecart 19/21	Saison 21/22	Ecart 20/22
Nouvelles Licences	21 635	16 026	-5 609	25 545	9 519
Renouvellement	61 467	61 397	-70	57 636	-3 761
Mutations	8 830	7 205	-1 625	7 203	-2
TOTAL	91 932	84 628	-7 304	90 384	5756

Le taux d'évolution est de **+6,80 %** par rapport à la saison précédente.

	2019-2020	2020-2021	Delta 2019/2021		2021-2022	Delta 2020/2022	
Sous contrats Masculins & Féminines	224	248	24	9.7%	241	-7	-2.9%
Seniors Masculins	24 220	23 708	-512	-2.2%	23 514	-194	-0.8%
Jeunes Masculins (U12 à U19)	20 942	19 883	-1059	-5.3%	21 452	1569	7.3%
Jeunes Masculins (Animation)	21 394	17 048	-4346	-25.5%	20 518	3470	16.9%
Total Libres Masculins	66 556	60 639	-5917	-9.8%	65 484	4845	7.4%
Seniors Féminines	2 278	2 317	39	1.7%	2 305	-12	-0.5%
Jeunes Féminines (U12F à U18F)	2 982	2 778	-204	-7.3%	2 934	156	5.3%
Jeunes Féminines (Animation)	2311	1862	-449	-24.1%	2454	592	24.1%
Total Libres Féminines	7 571	6 957	-614	-8.8%	7 693	736	9.6%
Seniors Futsal	504	478	-26	-5.4%	578	100	17.3%
Jeunes Futsal (U12 à U19)	158	146	-12	-8.2%	160	14	8.8%
Jeunes Futsal (Animation)	60	64	4	6.3%	156	92	59.0%
Seniors Féminines Futsal	20	46	26	56.5%	82	36	43.9%
Jeunes Féminines Futsal (U12F à U18F)	3	4	1	0.0%	5	1	20.0%
Jeunes Féminines Futsal (Animation)	1	3	2	0.0%	8	5	62.5%
Total Futsal	746	741	-5	-0.7%	989	248	25.1%
Foot Loisirs	596	920	324	35.2%	1264	344	27.2%
Foot Entreprise Seniors	281	253	-28	-11.1%	173	-80	-46.2%
Foot Entreprise Jeunes	1	3	2	67%	0	-3	0.0%
Total Loisirs & Foot Entreprise	878	1 176	298	25.3%	1 437	261	18.2%
Educateurs Fédéraux	872	745	-127	-17.0%	668	-77	-11.5%
Animateurs	411	459	48	10.5%	430	-29	-6.7%
Technique Régionale	431	458	27	5.9%	481	23	4.8%
Technique Nationale	73	73	0	0.0%	78	5	6.4%
Total Entraîneurs Educateurs	1 787	1 735	-52	-3.0%	1 657	-78	-4.7%
Dirigeants	9 943	9 463	-480	-5.1%	9 315	-148	-1.6%
Dirigeantes	1 799	1 682	-117	-7.0%	1 593	-89	-5.6%
Total Dirigeant(es)	11 742	11 145	-597	-5.4%	10 908	-237	-2.2%
Volontaire	0	0	0	0.0%	232	232	100.0%
Arbitres	1075	966	-109	-11.3%	889	-77	-8.7%
Membres Individuels, Ayant Droits	1353	1021	-332	-32.5%	854	-167	-19.6%
Total Licences LBFC	91 932	84 628	-7 304	-8.6%	90 384	5 756	6.80%








Comparatif Licences

07.12.2019 / 07.12.2020 / 07.12.2021



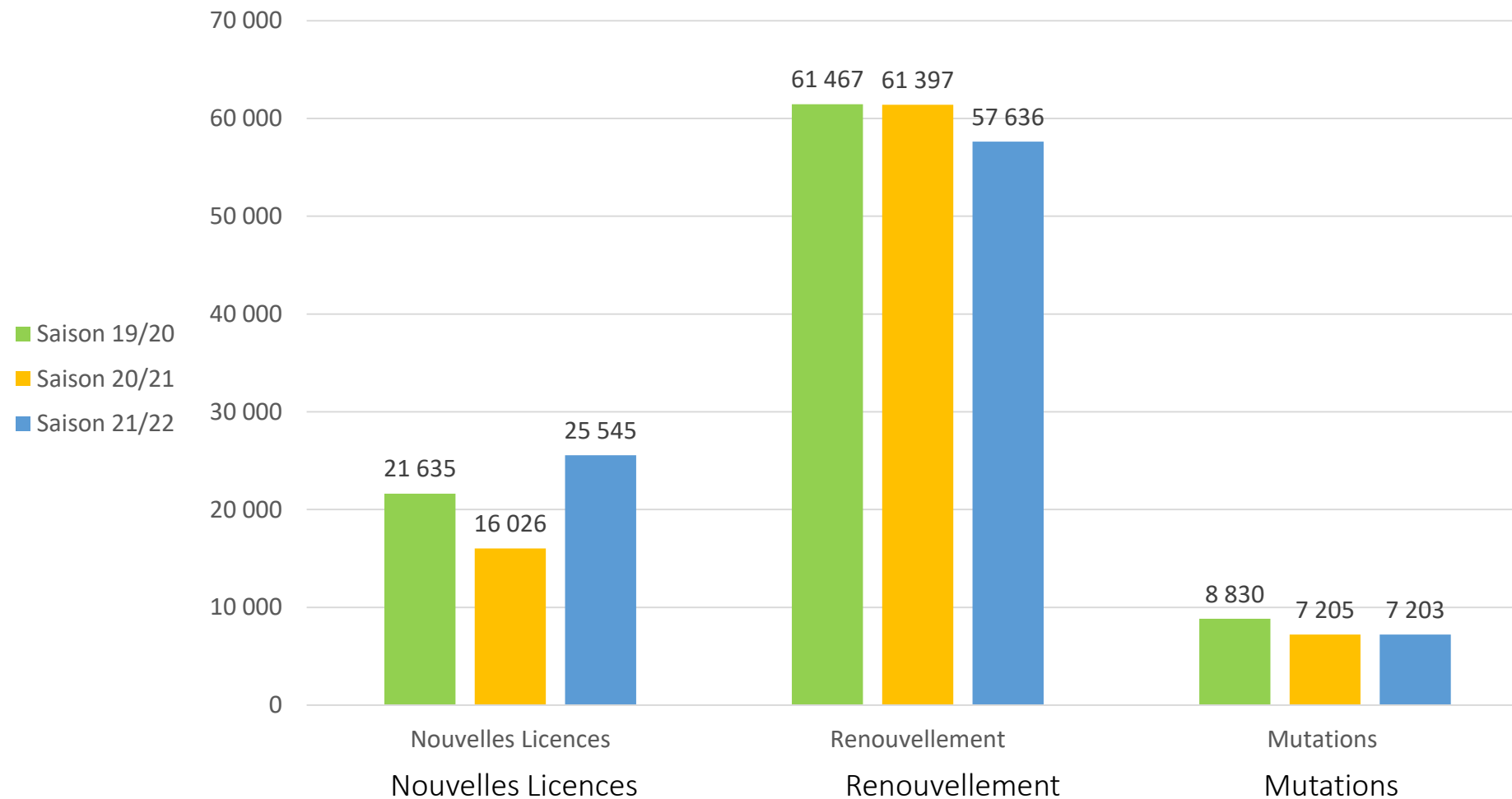
Districts

Mise à jour – 08/12/2021

	2021/2022	2020/2021	Ecart	Taux 20/21-21/22	2019/2020	Ecart	Taux 19/20-20/21	Ecart	Taux 19/20-21/22
 DISTRICT COTE D'OR	13 907	12 616	1 291	10.23%	13 854	-1 238	-8.94%	53	0.38%
 DISTRICT DOUBS-TERRITOIRE	25 613	24 155	1 458	6.04%	25 650	-1 495	-5.83%	-37	-0.14%
 DISTRICT HAUTE SAONE	7 966	7 563	403	5.33%	8 086	-523	-6.47%	-120	-1.48%
 DISTRICT JURA	8 717	8 345	372	4.46%	9 061	-716	-7.90%	-344	-3.80%
 DISTRICT NIEVRE	5 863	5 516	347	6.29%	5 981	-465	-7.77%	-118	-1.97%
 DISTRICT SAONE ET LOIRE	17 924	16 867	1 057	6.27%	18 530	-1 663	-8.97%	-606	-3.27%
 DISTRICT YONNE	10 099	9 103	996	10.94%	10 017	-914	-9.12%	82	0.82%
 Ligue BOURGOGNE-FRANCHE-COMTÉ	90 384	84 628	5 756	6.80%	91 932	-7 304	-7.95%	-1 548	-1.68%
 F.F.F.	1 976 486	1 848 560	127 926	6.92%	2 025 514	-176 954	-8.74%	-49 028	-2.42%

POLE SPORTIF

SUIVI DU TRAITEMENT DES LICENCES – NATURE DE LICENCES



Saison 19/20
Saison 20/21
Saison 21/22

Nouvelles Licences

Renouvellement

Mutations

21 635
16 026
25 545

61 467
61 397
57 636

8 830
7 205
7 203