

Comparatif Licences
04.10.2019 / 04.10.2020



LICENCES

POLE SPORTIF

SUIVI DU TRAITEMENT DES LICENCES

Mise à jour au 04-10-2020



	04/10/2019	04/10/2020	Ecart	%
Nouvelles licences	15 033	10 986	- 4 047	- 26,92 %
Renouvellements	58 032	58 435	+ 403	0,69 %
Mutations	7 730	6 277	- 1 453	- 18,80 %
	80 795	75 698	- 5 097	- 6,31 %

% Evolution N-1 – Au 4 octobre 2020	
Bretagne	-3,62
Bourgogne-Franche-Comté	-6,31
Paris Ile de France	-6,65
Grand Est	-7,28
Pays de la Loire	-7,52
Hauts-de-France	-7,83
Méditerranée	-8,8
Normandie	-9,16
Nouvelle Aquitaine	-9,18
Centre Val de Loire	-9,94
Corse	-10,69
Auvergne-Rhone-Alpes	-17,19
Occitanie	-21,99
Moyenne nationale	-10,72










	04/10/2019	04/10/2020	Delta
Sous contrats Masculins & Féminines	220	238	18
Seniors Masculins	22 472	22 574	102
Jeunes Masculins (U12 à U19)	19 296	18 539	-757
Jeunes Masculins (Animation)	17 105	13 688	-3 417
Total Libres Masculins	58 873	54 801	-4 072
Seniors Féminines	2 067	2 138	71
Jeunes Féminines (U12F à U18F)	2 622	2 485	-137
Jeunes Féminines (Animation)	1 762	1 413	-349
Total Libres Féminines	6 451	6 036	-415
Seniors Futsal	341	338	-3
Jeunes Futsal (U12 à U19)	56	77	21
Jeunes Futsal (Animation)	29	37	8
Seniors Féminines Futsal	7	17	10
Jeunes Féminines Futsal (U12F à U18F)	0	0	0
Jeunes Féminines Futsal (Animation)	1	1	0
Total Futsal	434	470	36
Foot Loisirs	344	575	231
Foot Entreprise Seniors	248	237	-11
Foot Entreprise Jeunes	1	2	1
Total Loisirs & Foot Entreprise	593	814	221
Educateurs Fédéraux	779	674	-105
Animateurs	343	390	47
Technique Régionale	408	431	23
Technique Nationale	70	70	0
Total Entraîneurs Educateurs	1 600	1 565	-35
Dirigeants	8 965	8 683	-282
Dirigeantes	1 629	1 528	-101
Total Dirigeant(es)	10 594	10 211	-383
Arbitres	1 000	795	-205
Membres Individuels, Ayant Droits	1 030	768	-262
Total Licences LBFC	80 795	75 698	-5 097

Comparatif Licences

04.10.2019 / 04.10.2020



Districts

	Saison 2019/2020	Saison 2020/2021	Différence LICENCES	POURCENTAGE
	11 757	10 845	- 912	- 7,76 %
	23 045	21 765	- 1 280	- 5,55 %
	7 357	7 017	- 340	- 4,62 %
	7 942	7 556	- 386	- 4,86 %
	5 102	4 955	- 147	- 2,88 %
	16 390	15 325	- 1 065	- 6,50 %
	8 528	7 789	- 739	- 8,67 %
	80 795	75 698	- 5 097	- 6,31 %
	1 745 877	1 558 659	- 187 218	- 10,72 %