

## 2.1. Point licences

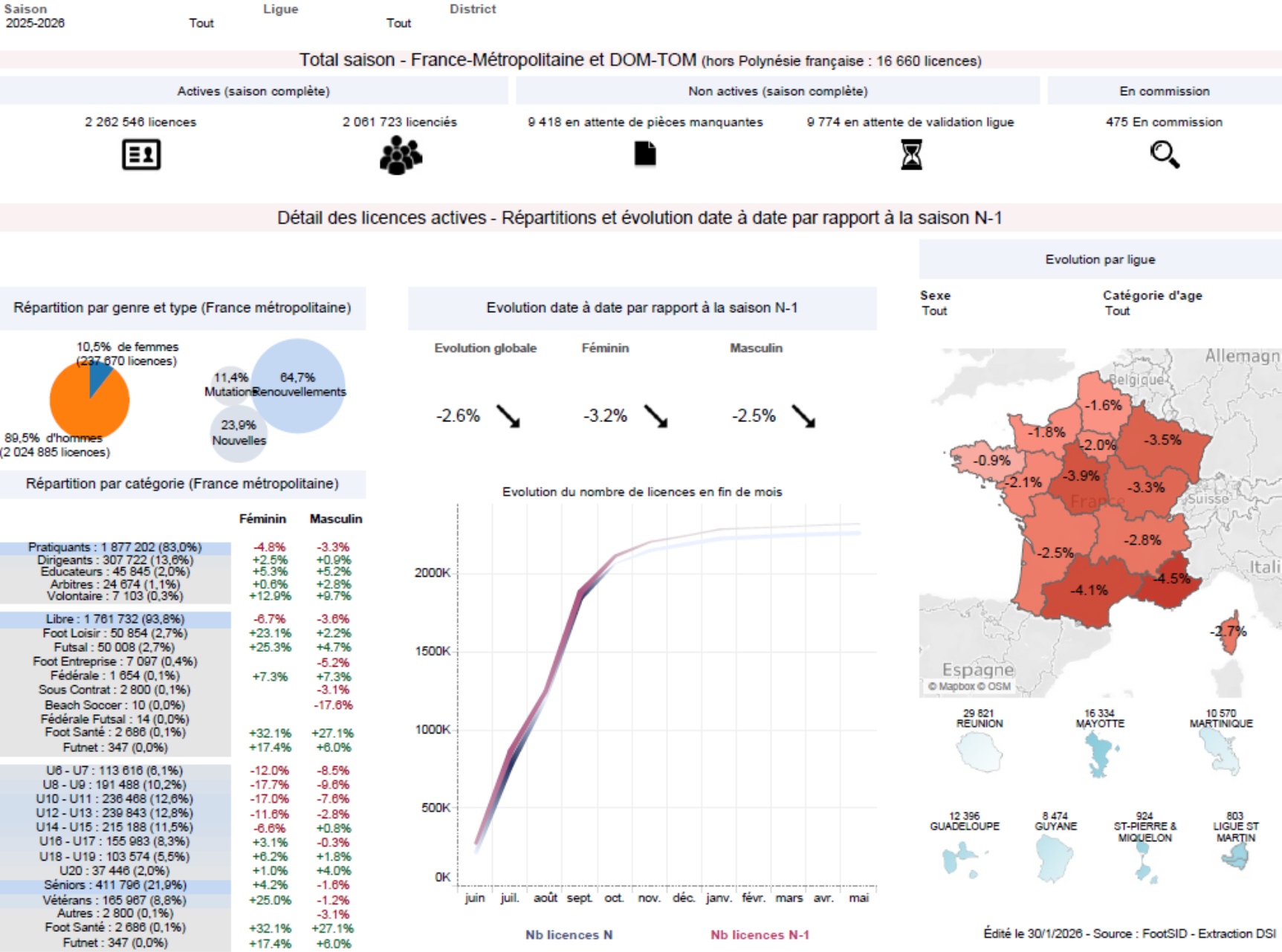




Tableau de synthèse des licences au 30/01/2026 à 01h

Saison  
2025-2026

Ligue  
LIGUE BOURGOGNE-FRANCH..

District  
Tout

Total saison - France-Métropolitaine et DOM-TOM (hors Polynésie française : 16 660 licences)

Actives (saison complète)

99 537 licences



Non actives (saison complète)

371 en attente de pièces manquantes



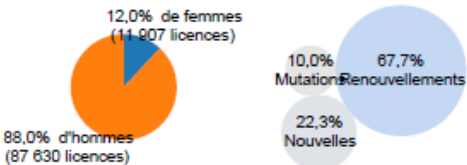
En commission

47 En commission



Détail des licences actives - Répartitions et évolution date à date par rapport à la saison N-1

Répartition par genre et type (France métropolitaine)



Répartition par catégorie (France métropolitaine)

	Féminin	Masculin
Pratiquants : 81 338 (81,7%)	-8.3%	-3.9%
Dirigeants : 14 598 (14,7%)	-0.4%	+0.1%
Educateurs : 2 103 (2,1%)	+4.8%	+5.3%
Arbitres : 1 144 (1,1%)	+0.0%	+5.8%
Volontaire : 354 (0,4%)	+5.3%	+18.4%
Libre : 76 731 (94,3%)	-7.8%	-4.4%
Foot Loisir : 2 682 (3,3%)	+8.1%	+12.5%
Futsal : 1 507 (1,9%)	-5.3%	-4.6%
Foot Entreprise : 5 (0,0%)		-28.6%
Fédérale : 80 (0,1%)	+47.4%	-5.5%
Sous Contrat : 196 (0,2%)		-9.7%
Foot Santé : 137 (0,2%)	+292.9%	+67.3%
U6 - U7 : 4 819 (5,9%)	-6.0%	-6,9%
U8 - U9 : 8 039 (9,9%)	-12.2%	-9,6%
U10 - U11 : 9 663 (11,9%)	-23.1%	-8,3%
U12 - U13 : 9 582 (11,8%)	-10.5%	-5,3%
U14 - U15 : 8 789 (10,8%)	-12,9%	+1,0%
U16 - U17 : 6 238 (7,7%)	+0,3%	-2,9%
U18 - U19 : 4 829 (5,9%)	+4,2%	+0,8%
U20 : 1 786 (2,2%)	-13,4%	+3,3%
Séniors : 21 125 (26,0%)	+2,4%	-2,8%
Vétérans : 6 135 (7,5%)		-1,4%
Autres : 196 (0,2%)		-9,7%
Foot Santé : 137 (0,2%)	+292.9%	+67.3%

Evolution date à date par rapport à la saison N-1

Evolution globale

Féminin

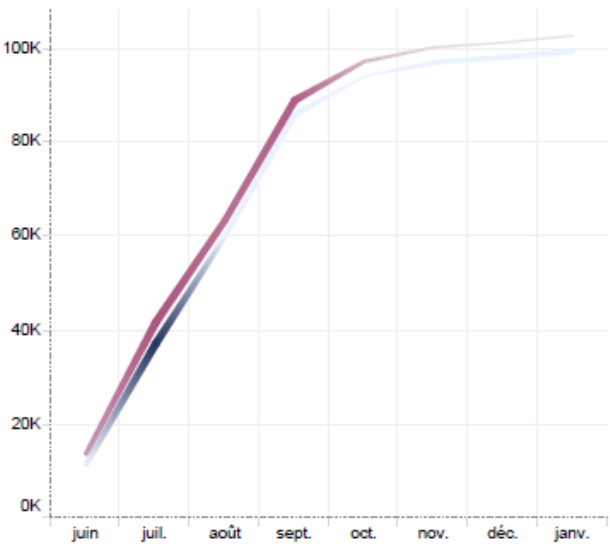
Masculin

-3.3%

-5.0%

-3.1%

Evolution du nombre de licences en fin de mois



Nb licences N

Nb licences N-1

Evolution par ligue

Sexe  
Tout

Catégorie d'âge  
Tout



Édité le 30/1/2026 - Source : FootSID - Extraction DSI

# BI LBFC

DISTRICTS	Saison 25/26 (au 30/01/26)	Pourcentage d'évolution date à date			Total Saison 24/25
		Globale	F	M	
CÔTE D'OR	<b>15 836</b>	- 1,2 %	- 4,3 %	- 0,8%	<b>16 524</b>
DTB	<b>28 470</b>	- 3,4 %	- 2,4 %	- 3,5 %	<b>30 339</b>
HAUTE -SAÔNE	<b>9 087</b>	- 6,5 %	- 12,4 %	- 5,5 %	<b>10 078</b>
JURA	<b>9 854</b>	- 3,0 %	- 6,9 %	- 2,3 %	<b>10 505</b>
NIÈVRE	<b>6 291</b>	- 3,7 %	- 11,7 %	- 2,6 %	<b>6 727</b>
SAÔNE & LOIRE	<b>18 716</b>	- 4,0 %	- 4,6 %	- 3,9 %	<b>19 939</b>
YONNE	<b>11 303</b>	- 2,1 %	+ 0,8 %	- 2,5 %	<b>11 930</b>



## SAISON 2024/2025

Au 30/01/2025 : **103 363 -> 106 010** Fin de saison

*+ 2 647 soit 2,5 %*

## SAISON 2025/2026

### **1<sup>ère</sup> PROJECTION**

Au 30/01/2026 : **99 537 -> 102 184** Fin de saison

*Si + 2 647*

### **2<sup>ème</sup> PROJECTION**

Au 30/01/2026 : **99 537 -> 102 025** Fin de saison

*Si + 2,5 %*