

2.1 Point licences

Tableau de synthèse des licences au 08/12/2025 à 01h

Saison
2025-2026

Tout

Ligue

Tout

District

Total saison - France-Métropolitaine et DOM-TOM (hors Polynésie française : 16 660 licences)

Actives (saison complète)

2 205 257 licences



2 025 229 licenciés



Non actives (saison complète)

15 832 en attente de pièces manquantes



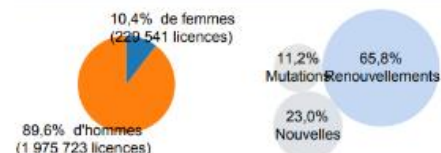
En commission

509 En commission



Détail des licences actives - Répartitions et évolution date à date par rapport à la saison N-1

Répartition par genre et type (France métropolitaine)



Répartition par catégorie (France métropolitaine)

	Féminin	Masculin
Pratiquants : 1 830 119 (83,0%)	-5,0%	-3,1%
Digneants : 300 585 (13,6%)	+2,9%	+1,6%
Educateurs : 44 270 (2,0%)	+4,3%	+4,8%
Arbitres : 23 528 (1,1%)	+0,0%	+3,4%
Volontaire : 6 755 (0,3%)	+15,0%	+12,1%
Libre : 1 725 015 (94,3%)	-6,5%	-3,4%
Foot Loisir : 48 305 (2,6%)	+23,2%	+2,7%
Futsal : 42 928 (2,3%)	+14,0%	+2,1%
Foot Entreprise : 6 878 (0,4%)		-5,3%
Fédérale : 1 501 (0,1%)	+7,2%	+5,9%
Sous Contrat : 2 688 (0,1%)		-5,2%
Beach Soccer : 8 (0,0%)		-7,7%
Fédérale Futsal : 12 (0,0%)		
Foot Santé : 2 468 (0,1%)	+45,4%	+38,0%
Futnet : 316 (0,0%)	+28,6%	+9,1%
U6 - U7 : 108 441 (5,9%)	-11,2%	-8,2%
U8 - U9 : 187 480 (10,2%)	-17,7%	-9,5%
U10 - U11 : 232 175 (12,7%)	-17,0%	-7,5%
U12 - U13 : 235 591 (12,9%)	-11,6%	-2,8%
U14 - U15 : 211 117 (11,5%)	-8,7%	+0,8%
U16 - U17 : 152 211 (8,3%)	+1,5%	-0,3%
U18 - U19 : 100 607 (5,5%)	+5,4%	+1,8%
U20 : 36 276 (2,0%)	+1,2%	+4,2%
Séniors : 398 537 (21,8%)	+4,2%	+1,3%
Vétérans : 162 212 (8,9%)	-16,7%	-1,2%
Autres : 2 688 (0,1%)		-5,2%
Foot Santé : 2 468 (0,1%)	+45,4%	+38,0%
Futnet : 316 (0,0%)	+28,6%	+9,1%

Evolution date à date par rapport à la saison N-1

Evolution globale

Féminin

Masculin

-2.4%



-3.3%



-2.3%



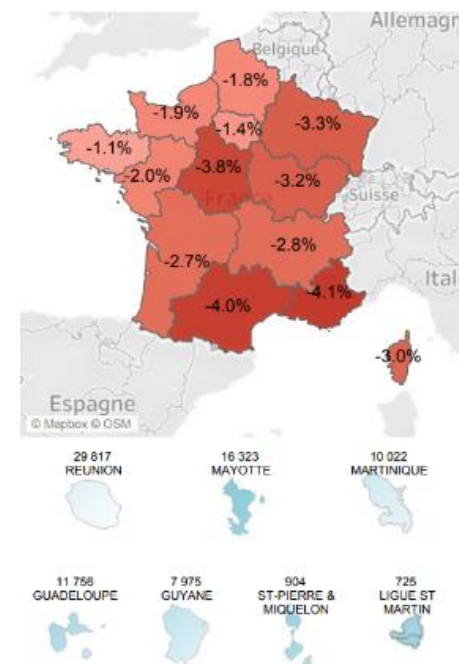
Evolution par ligue

Sexe
Tout

Sexe
Tout

Catégorie d'age
Tout

Cate
Tout



Édité le 8/12/2025 - Source : FootSID - Extraction DSI

Tableau de synthèse des licences au 08/12/2025 à 01h

Saison
2025-2026

Ligue
LIGUE BOURGOGNE-FRANCH..


District
Tout

Total saison - France-Métropolitaine et DOM-TOM (hors Polynésie française : 16 660 licences)

Actives (saison complète)		Non actives (saison complète)		En commission
97 632 licences	89 952 licenciés	589 en attente de pièces manquantes	604 en attente de validation ligue	46 En commission

Détail des licences actives - Répartitions et évolution date à date par rapport à la saison N-1

Répartition par genre et type (France métropolitaine)



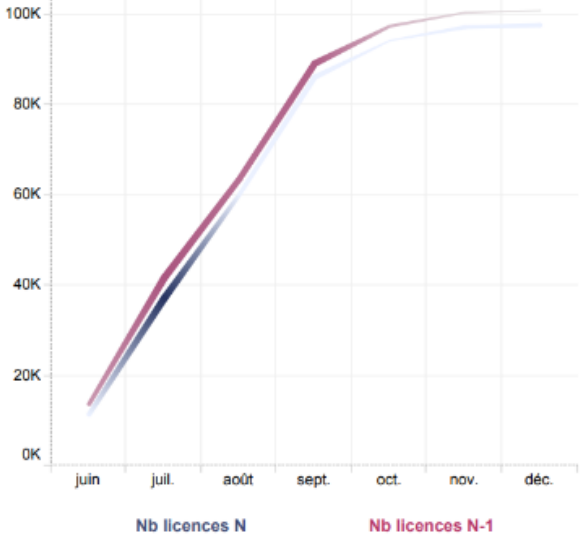
Répartition par catégorie (France métropolitaine)

	Féminin	Masculin
Pratiquants : 79 809 (81,7%)	-6.3%	-4.1%
Dirigeants : 14 309 (14,7%)	+0.0%	+1.6%
Educateurs : 2 064 (2,1%)	+6.6%	+5.6%
Arbitres : 1 113 (1,1%)	-6.1%	+6.7%
Volontaire : 337 (0,3%)	+1.2%	+17.5%
Libre : 75 524 (94,6%)	-7.5%	-4.5%
Foot Loisir : 2 514 (3,2%)	+4.6%	+13.4%
Futsal : 1 384 (1,7%)	-9.3%	-6.8%
Foot Entreprise : 5 (0,0%)		-28.6%
Fédérale : 72 (0,1%)	+47.4%	-12.0%
Sous Contrat : 190 (0,2%)		-11.2%
Foot Santé : 120 (0,2%)	+477.8%	+94.3%
U6 - U7 : 4 641 (5,8%)	-6.5%	-6.8%
U8 - U9 : 7 935 (9,9%)	-12.5%	-9.7%
U10 - U11 : 9 556 (12,0%)	-23.3%	-8.3%
U12 - U13 : 9 486 (11,9%)	-9.7%	-5.5%
U14 - U15 : 8 659 (10,8%)	-12.5%	+0.6%
U16 - U17 : 6 145 (7,7%)	+0.8%	-3.0%
U18 - U19 : 4 736 (5,9%)	+5.9%	+0.8%
U20 : 1 748 (2,2%)	-12.2%	+2.9%
Séniors : 20 572 (25,8%)	+1.6%	-2.9%
Vétérans : 6 021 (7,5%)		-1.5%
Autres : 190 (0,2%)		-11.2%
Foot Santé : 120 (0,2%)	+477.8%	+94.3%

Evolution date à date par rapport à la saison N-1

Evolution globale	Féminin	Masculin
-3.2%	-4.9%	-3.0%

Evolution du nombre de licences en fin de mois



Evolution par ligue



Édité le 8/12/2025 - Source : FootSID - Extraction DSI

BI DISTRICTS

Ligue	District	2025-2026	2024-2025	2023-2024	2022-2023	2021-2022
BOURGOGNE - FRANCHE COMTE	DE COTE D'OR	15 427	16 520	16 458	15 038	14 615
	DOUBS-TERRITOIRE DE BEL..	28 058	30 328	30 019	27 946	27 061
	HAUTE SAONE	8 942	10 076	9 970	9 187	8 727
	JURA	9 690	10 504	10 367	9 800	9 309
	NIEVRE	6 131	6 727	6 698	6 152	6 245
	SAONE ET LOIRE	18 364	19 939	20 257	19 211	18 950
	YONNE	11 020	11 916	12 179	11 053	10 710
	Total	97 632	106 010	105 948	98 387	95 617