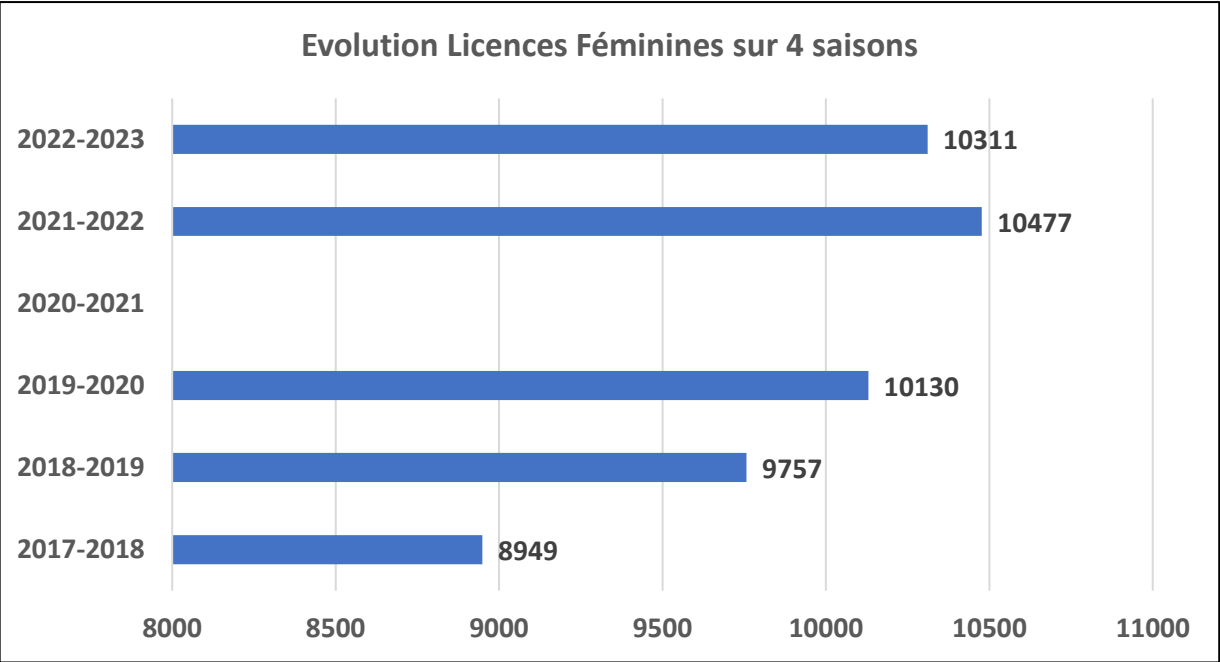


**LBFC - EVOLUTION LICENCES FEMININES SUR 6 SAISONS** *(situation arrêtée au 12 décembre 2022)*

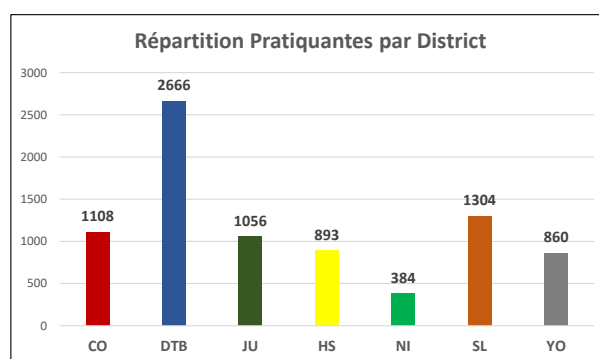
Saisons	2017-2018	2018-2019	2019-2020	2020-2021	2021-2022	2022-2023
<i>Total Licenciées</i>	<b>8949</b>	<b>9757</b>	<b>10130</b>		<b>10477</b>	<b>10311</b>



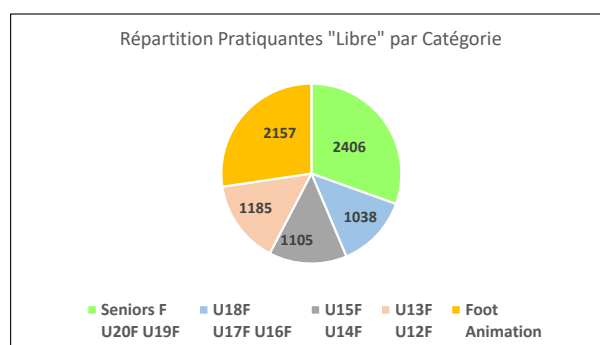
**ETAT DES LIEUX DES LICENCES PRATIQUANTES - SAISON 2022-2023** *(situation arrêtée au 12 décembre 2022)*

Type de Licences	DISTRICTS							Total par Type Lic.	%
	CO	DTB	JU	HS	NI	SL	YO		
<b>LIBRE</b>									
LI (Libre) - Senior F	196	684	345	172	69	298	214	<b>1978</b>	25,1%
LI (Libre) - U20 F	24	62	23	21	15	26	22	<b>193</b>	2,4%
LI (Libre) - U19 F	24	73	29	33	13	45	18	<b>235</b>	3,0%
LI (Libre) - U18 F	36	101	43	49	17	44	22	<b>312</b>	4,0%
LI (Libre) - U17 F	37	114	49	30	16	39	19	<b>304</b>	3,9%
LI (Libre) - U16 F	63	151	54	36	21	61	36	<b>422</b>	5,3%
LI (Libre) - U15 F	85	170	65	68	22	82	39	<b>531</b>	6,7%
LI (Libre) - U14 F	80	167	67	62	24	124	50	<b>574</b>	7,3%
LI (Libre) - U13 F	91	211	71	71	33	103	47	<b>627</b>	7,9%
LI (Libre) - U12 F	87	189	58	67	14	90	53	<b>558</b>	7,1%
LI (Libre) - U11 F	94	174	45	81	21	85	56	<b>556</b>	7,0%
LI (Libre) - U10 F	55	120	55	76	17	96	64	<b>483</b>	6,1%
LI (Libre) - U9 F	65	160	34	49	15	85	47	<b>455</b>	5,8%
LI (Libre) - U8 F	46	114	46	31	12	64	33	<b>346</b>	4,4%
LI (Libre) - U7 F	23	53	21	28	16	30	31	<b>202</b>	2,6%
LI (Libre) - U6 F	16	35	17	18	2	16	11	<b>115</b>	1,5%
<b>Total par District</b>	<b>1022</b>	<b>2578</b>	<b>1022</b>	<b>892</b>	<b>327</b>	<b>1288</b>	<b>762</b>	<b>7891</b>	
<b>FUTSAL</b>									
FS (Futsal) - Senior F	14	29				2		<b>45</b>	72,6%
FS (Futsal) - U20 F		3						<b>3</b>	4,8%
FS (Futsal) - U19 F	1	2				1		<b>4</b>	6,5%
FS (Futsal) - U18 F		2						<b>2</b>	3,2%
FS (Futsal) - U17 F	1	2						<b>3</b>	4,8%
FS (Futsal) - U16 F								<b>0</b>	0,0%
FS (Futsal) - U15 F								<b>0</b>	0,0%
FS (Futsal) - U14 F								<b>0</b>	0,0%
FS (Futsal) - U13 F								<b>0</b>	0,0%
FS (Futsal) - U12 F	1							<b>1</b>	1,6%
FS (Futsal) - U11 F	1							<b>1</b>	1,6%
FS (Futsal) - U10 F								<b>0</b>	0,0%
FS (Futsal) - U9 F								<b>0</b>	0,0%
FS (Futsal) - U8 F		1						<b>1</b>	1,6%
FS (Futsal) - U7 F	1	1						<b>2</b>	3,2%
FS (Futsal) - U6 F								<b>0</b>	0,0%
<b>Total par District</b>	<b>19</b>	<b>40</b>	<b>0</b>	<b>0</b>	<b>0</b>	<b>3</b>	<b>0</b>	<b>62</b>	
<b>FOOT LOISIRS</b>									
Foot Loisirs	67	48	34	1	57	13	98	<b>318</b>	

REPARTITION PRATIQUANTES PAR DISTRICT								
	CO	DTB	JU	HS	NI	SL	YO	Total
<b>Total général par District</b>	<b>1108</b>	<b>2666</b>	<b>1056</b>	<b>893</b>	<b>384</b>	<b>1304</b>	<b>860</b>	<b>8271</b>



REPARTITION PRATIQUANTES "LIBRE" PAR CATEGORIE						
	Seniors F U20F U19F	U18F U17F U16F	U15F U14F	U13F U12F	Foot Animation	Total
<b>Total par Catégorie</b>	<b>2406</b>	<b>1038</b>	<b>1105</b>	<b>1185</b>	<b>2157</b>	<b>7891</b>



**ETAT DES LIEUX DES LICENCES FEMININES - SAISON 2022-2023** *(situation arrêtée au 12 décembre 2022)*

Type de Licences	DISTRICTS							Ligue	Total Licences
	CO	DTB	JU	HS	NI	SL	YO		
Animatrice	9	12	9	4	2	6	8		50
Arbitre	7	12	7	2	5	4	5		42
Ayant-Droit		3	2		2		2	11	20
Dirigeante	231	384	198	168	192	331	185		1689
Educatrice Fédérale	2	9	5	3	1	8	3		31
Foot Loisir	67	48	34	1	57	13	98		318
Futsal	19	40				3			62
Libre	1022	2578	1022	892	327	1288	762		7891
Membre Individuel	7	15	7	4	11	9	13	21	87
Technique	1	9				1	2		13
Volontaire	28	34	3	9		26	8		108
<b>Total Licences</b>	<b>1393</b>	<b>3144</b>	<b>1287</b>	<b>1083</b>	<b>597</b>	<b>1689</b>	<b>1086</b>	<b>32</b>	<b>10311</b>
	13,5%	30,5%	12,5%	10,5%	5,8%	16,4%	10,5%	0,3%	

<b>Total Licences</b>	<b>13850</b>	<b>26299</b>	<b>9165</b>	<b>8282</b>	<b>5701</b>	<b>18132</b>	<b>10377</b>	<b>91806</b>
<i>% Licences Féminines</i>	10,1%	12,0%	14,0%	13,1%	10,5%	9,3%	10,5%	11,2%

